



The Next Generation platform

Snabbguide

Vi har skapat denna snabbguide för att du på ett enkelt sätt kan bekanta dig med många av våra verktyg och funktioner i vår plattform. Lär dig var du hittar produkter att handla, nyheter, grafer, placera olika Ordertyper, övervaka dina positioner, live-hjälp och mycket mer.

1. Navigationsfält och konto
2. Produktlista
3. Navigering via rullgardinsmenyer
4. Placera en order i vår Orderruta
5. Övervaka ditt Konto
6. Bevakningslista
7. Avancerade Grafer
8. Marknadspuls - nyheter och marknadskommentarer
9. Handelsverktyg
10. Utbildning och hjälp



CFD-kontrakt är komplexa instrument som innebär stor risk för snabba förluster på grund av hävstången. 78 procent av alla icke-professionella kunder förlorar pengar på CFD-handel hos den här leverantören.



1. Navigationsfält och konto

Tillgång till våra avancerade verktyg och funktioner, växla arbetsyta, inställningar och övervaka ditt konto



- a. Växla mellan sparade arbetsytor
- b. Öppna Produktlistan för att söka eller filtrera efter produkter du önskar handla.
- c. Öppna sparade bevakningslistor eller skapa nya listor.
- d. Få den senaste informationen om vad som påverkar marknaden med verktygen under Marknadspuls.
- e. Tillgång till en rad handelsverktyg för realtidshandel i marknaden
- f. Hantera dina Positioner och Avvaktande Ordor och se din handelshistorik.
- g. Gör insättningar och uttag via kort eller banköverföringar.
- h. Plattformsutbildning, feedback och Live-Hjälp
- i. Totalt säkerhetskrav som just nu krävs på ditt konto
- j. Tillgängligt kapital som du kan ta nya positioner för
- k. Realiserade vinster eller förluster
- l. Orealiserade vinster eller förluster
- m. Aktuelltt kontoväde på ditt konto.
- n. Detaljerat kontovärde. Innehåller bland annat information om aktuell likvideringsnivå.
- o. Tillgång till prisdata och orderinställningar
- p. Säker utloggning ifrån plattformen
- q. Dölj kontovärde



2. Produktlista

Använd sök och filterfunktionen för att hitta produkterna du önskar handla

- Skriv in namnet på produkten du önskar söka efter.
- Filtrera via Cash eller forwardprodukter
- Filtrera produkter via typ, region, prisutveckling och volatilitet
- Klicka på en produkts Köp- eller Säljpris för att öppna en Orderruta

iPad och iPhone är varumärken som tillhör Apple inc.

Sök produkt

Återställ

5624 av 5624

Alla Cash Forward

Produkttyp

Land

Tidsintervall

LIVE 1d 1v 1m 3m 6m 1år

Utveckling
Från -3,46% till 1,98%

Volatilitet
Från 0,00% till 112,80%

Dölj filter **Produktlista**

Aktier (5090)
Stora företag från UK, USA, Europa och Asien inom bland annat tillverkning, detaljhandel, bank, teknik och industri.

Index (77)
Ett index visar hur börsen utvecklar sig i olika länder. Ett index består av en mängd aktier och tenderar därför till att vara mindre volatilt än enskilda aktier. Aktiva handlare använder ofta index i sin trading men det kan även anvä...

Råvaror (90)
Naturresurser och jordbruksprodukter har handlats i århundraden. Efterfrågan och utbud spelar en viktig roll i prisrörelsen för råvaror.

Stadsobligationer (42)
Obligationsmarknaden innehåller produkter såsom Gilts, T-Notes och Bunds. Ett lands ekonomiska tillstånd kan påverka värdet på obligationen.

Valutor (325)
Valutamarknaden är till hög grad påverkad av monetär och ekonomisk politik. Valutamarknaden är unik sett till de stora volymerna, den goda likviditeten och de långa öppettiderna.

Dölj filter **Produktlista**

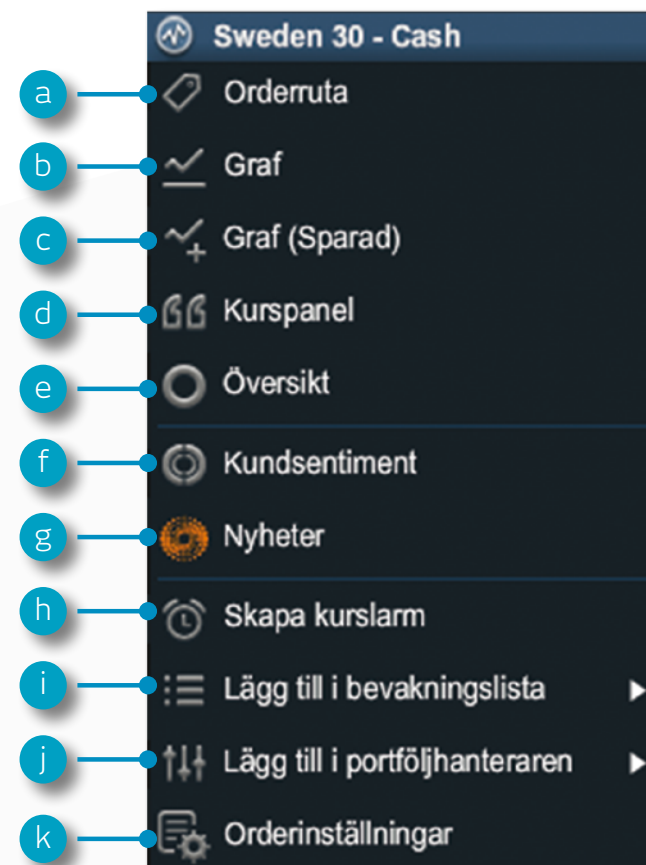
PRODUKT	UTV	VOL	SÄLJ	KÖP
Gold - Cash	-0,17%	23,46%	1.427,25	1.427,95



3. Navigering via rullgardinsmenyer

Klicka på ikonen för rullgardinsmenyn bredvid produktnamnet för att öppna produktspecifika val

- a. Öppna en ny Orderruta för produkten du valt
- b. Öppna en graf för produkten
- c. Öppna en sparad graf för produkten
- d. Öppna ett pridfönster med Köp- eller Säljpriser, daglig högsta och lägsta plus realtidsspread
- e. Se produktinformation som Handelstider, säkerhetskrav, Innehavskostnad och realtidsspreadar
- f. Kundensentiment för produkter relaterat till både till antal kunder och totalt värde som uppdateras varje minut
- g. Öppna Reutersnyheter med enbart de nyheter som är relevanta för produkterna
- h. Skapa och hantera prislarm. Se avståndet mellan nivån på prislarmet och aktuellt marknadspris
- i. Lägg till denna produkt till en av dina bevakningslistor eller skapa en ny
- j. Lägg till denna produkt i Portföljhanteraren
- k. Gör produktspecifika standardinställningar som förinställd riskhantering och antal kontrakt.





4. Placera en affär via orderrutan

Klicka på Köp- eller Säljpriset i plattformen för att öppna en orderruta

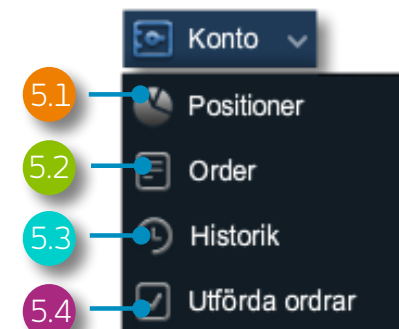


- a. Du kan öppna en produkts rullgardinsmeny för att komma åt produktinformation, Reutersnyheter, realtidsgrafer och mycket mer
- b. Den lägsta prisnivån som en produkt nått under dagens handel
- c. Den högsta prisnivån som en produkt nått under dagens handel
- d. Realtidsspread mellan Köp- och Säljpriset
- e. Klicka på Köp- eller Säljpriset för att växla mellan en Köp- eller Säljorder
- f. Nivå i orderdjup relaterat till orderstorleken. Klicka här för att visa alla tio nivåer i orderdjupet. Större orderstorlekar kan innebära bredare spread
- g. Lägg in antal enheter eller värdet du önskar köpa eller sälja
- h. Ändra Ordertyp - välj mellan Marknad, Limit eller Stop Entry Order
- i. Säkerhetskravet som krävs för att öppna denna Position
- j. Lägg till en Stop Loss på denna Position för att skydda dig mot en ofördelaktig prisrörelse
- k. Lägg in en Take Profit för denna Position för att ta hem en vinst
- l. Välj mellan en vanlig Stop Loss eller en Glidande Stop Loss via avstånd i prisnivå eller punkter. Glidande Stop Loss följer en fördelaktig prisrörelse med ett förinställt antal punkter
- m. Bekräfta eller avbryt



5. Övervaka ditt konto

Hantera dina befintliga Positioner, Avvaktande Ordrrar och hela din handelshistorik



5.1 Positioner

POSITION/ORDER#/DATUM	K/S	ANTAL	VINST/FÖRLUST	PRIS	VÄXELKURS	SÄKERHETSKRAV	VINST/FÖRLUST	STOP LOSS	TAKE PROFIT	SÄLJ	KÖP	
EUR/USD	[1] S	10 000	86.979,70kr	1,33633	6,5057	0,2%	174,04kr	-89,78	1,33900	1,30960	1,33759	1,33771
Gasoline - Cash	[1] K	2 000	39.804,90kr	3,0581	6,5057	2%	795,98kr	-42,94	2,9969	3,1192	3,0548	3,0628
Gold - Cash	[1] K	5	46.431,94kr	1.428,15	6,5057	0,5%	232,15kr	-37,41	1.420,95	1.456,66	1.427,00	1.427,80
O2-1G-5DXQ / 09:21		5	46.431,94kr	1.428,15				-37,41	1.420,95	1.456,66		
Sweden 30 - Cash	[2] S	150	183.360,00kr	1.222,40		0,5%	914,96kr	330,00	[1]	[1]	1.219,70	1.220,20
O2-1G-5DYR / 10:22		50	60.998,00kr	1.219,96				-12,00	-	-		
O2-1G-5DXT / 09:22		100	122.362,00kr	1.223,62				342,00	1.229,73	1.199,14		
							2.117,15kr	159,87				

- a. Minimera för att se totala Positionen eller expandera för att visa individuella Ordrrar
- b. Köporder
- c. Säljorder
- d. Antal kontrakt i din totala Position
- e. Värdet i en Position
- f. Totala värdet i din totala Position

- g. Genomsnittliga ingångspriset för din totala Position
- h. Aktuell total vinst eller förlust på denna Position
- i. Öppna en Orderruta för att sälja
- j. Öppna en Orderruta för att köpa
- k. Redigera en Order som t.ex. ordrar för riskhantering
- l. Stäng Position
- m. Stäng alla Positioner i denna produkt



5. Övervaka ditt konto

5.2 Avvaktande Ordrar

PRODUKT	ORDER#	TYP	ANTAL	FÖRFALLER	PRIS	STOP LOSS	TAKE PROFIT	SÄLJ	KÖP
Silver - Cash	O2-1G-5DYX	Limit köp	500	GTC	24,323	24,079	24,809	24,800	24,830
Sweden 30 - Cash	O2-1G-5DYU	Stop Entry sälj	300	GTC	1.196,02	1.202,00	1.172,09	1.220,44	1.220,94

2.117,62kr 51,79

- a. Öppna en Orderruta för Köporder
- b. Öppna en Orderruta för Säljorder
- c. Redigera denna Avvaktande Order samt prisnivå och riskhantering
- d. Ta bort denna Avvaktande Order

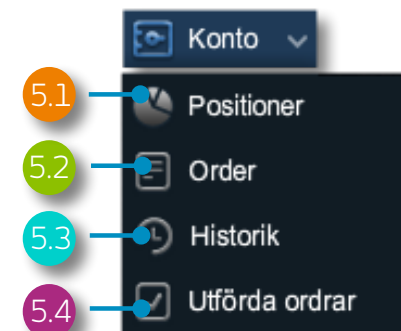
5.3 Historik

DATUM/TID	TYP	PRODUKT	ANTAL	PRIS	STOP LOSS	TAKE PROFIT	VÄRDE	VINST/FÖRLUST	REALISERAT
2013-08-28 10:28:15	Limit köp	Silver - Cash	500 st	24,323	24,079	24,809	-	-	-
2013-08-28 10:27:51	Stop Entry sälj	Sweden 30 - Ca...	300 st	1.196,02	1.202,00	1.172,09	-	-	-
2013-08-28 10:27:17	Order borttagen	Standard Life	1 st	204,34	-	-	-	-	-
2013-08-28 10:23:30	Stängd position	Japan 225 - Cash	100 st	13.346,8	-	-	89.188,65	-133,64	108.621,99
2013-08-28 10:23:04	Stängd position	Gold - Cash	15 st	1.426,5	-	-	139.214,27	-170,78	108.755,64
2013-08-28 10:22:16	Säljorder	Sweden 30 - Ca...	50 st	1.219,96	-	-	60.998,00	0,00	-

- a. Vinst och förlust för denna Position
- b. Din kontobalans efter denna Affär
- c. Se information som Innehavskostnad och detaljer kring orderdjup
- d. Filtrera via ordertyp
- e. Exportera din historik till en excel fil

5.4 Utförda ordrar

Här kan du snabbt och lätt se utförda ordrar utan all extra information som finns under Kontohistorik.





6. Bevakningslista

Skapa Bevakningslista för att snabbt få tillgång till dina favoritprodukter, ta del av relaterade Reutersnyheter till dina listor

PRODUKT	LÄGSTA	HÖGSTA	UTVECKLING	SÄLJ	KÖP
Sweden 30 - Cash	1.210,38	1.226,36	▼ 1,08%	13,33	1.210,89
US 30 - Cash	14.766,4	14.826,6	▲ 0,02%	3,5	14.785,8
UK 100 - Cash	6.389,7	6.432,4	▼ 0,03%	2,3	6.400,8
Germany 30 - Cash	8.103,6	8.237,0	▼ 1,13%	93,5	8.112,3
France 40 - Cash	3.941,3	3.976,6	▼ 0,07%	2,9	3.943,7
Italy 40 - Cash	16.499,6	16.732,4	▼ 0,01%	1,9	16.594,0
Spain 35 - Cash	8.273,0	8.409,7	▼ 1,25%	105,1	8.299,6

- a. Skapa en ny Bevakningslista här och lägg sedan till produkter via rullgardningsmenyn eller använd drag- och släppfunktionen in i bevakningslistan
- b. Inställningar för Bevakningslista
- c. Sortera Bevakningslista på produktnamn

- d. Sortera Bevakningslista på utveckling
- e. Öppna menyn för denna produkt där du får tillgång till produktinformation, Reutersnyheter, realtidsgrafer, sparade grafer, forum, kundsentiment och mycket mer
- f. Dagens lägsta prisnivå för denna produkt.

- g. Dagens högsta prisnivå för denna produkt
- h. Procentuell förändring priset rört sig idag
- i. Antal punkter som priset rört sig idag

Länka Reutersnyheter till din Bevakningslista direkt via rutan för Reutersnyheter



7. Avancerade Grafer

Över 80 tekniska indikatorer, intuitiv arbetsyta och formationsverktyg.

Öppna produktgrafer via rullgardinsmenyn

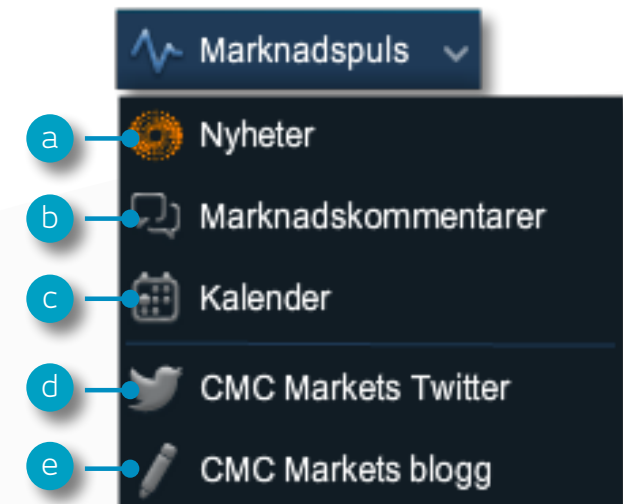
- a. Öppna produktmenyn för att få tillgång till produktinformation, kundsentiment, Reutersnyheter och mycket mer
- b. Blå triangel: Klicka här för att stänga eller redigera denna Position - du kan redigera riskhantering direkt i grafen
- c. Öppna informationsdelen för att se öppning, högsta, lägsta och senaste samt detaljerad information om de tekniska indikatorer
- d. Öppna grafinställningar för att anpassa förinställda värden och andra inställningar. Skriv ut graf, ändra intervall och tidsram för din graf via en rad olika alternativ
- e. Välj olika förinställda grafstorlekar
- f. Välj mellan olika grafter som candlestick, renko och point & figure grafer
- g. Lägg till tekniska studies och overlays i din graf för att identifiera potentiella tekniska uppslag
- h. Lägg till tekniska studies och overlays i din graf för att identifiera potentiella tekniska uppslag
- i. Lägg till ritverktyg i din graf för att identifiera strategiska prisnivåer och understryka intressanta områden
- j. Lägg till tekniska formationer och candlestickformationer i din graf – se resultatet växa fram i realtid
- k. Zooma in eller ut i graphistoriken



8. Marknadspuls – nyheter och kommentarer

Få de senaste nyheterna och uppdateringarna på vad som händer på marknaden med Marknadspuls

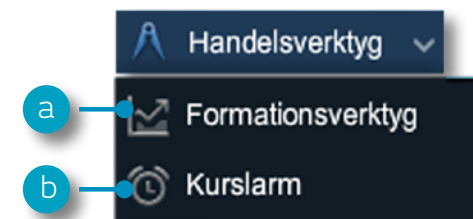
- a. Här får man tillgång till Reutersnyheter för alla tillgångsklasser rakt in i plattformen när de publiceras. Nyheterna kan filtreras så att de endast är relaterade till dina bevakningslistor.
- b. Få marknadsuppdateringar direkt från vårt team av globala analytiker.
- c. Använd den ekonomiska kalendern för att se den senaste ekonomiska datan från hela världen och lägg in påminnelser för kommande statistik.
- d. Håll dig uppdaterad med det senaste händelserna på de största marknaderna genom att följa oss på Twitter
- e. Följ med våra globala analytiker på vår blogg med inlägg som man kan filtrera på analytiker, tema, region eller innehållstyp.



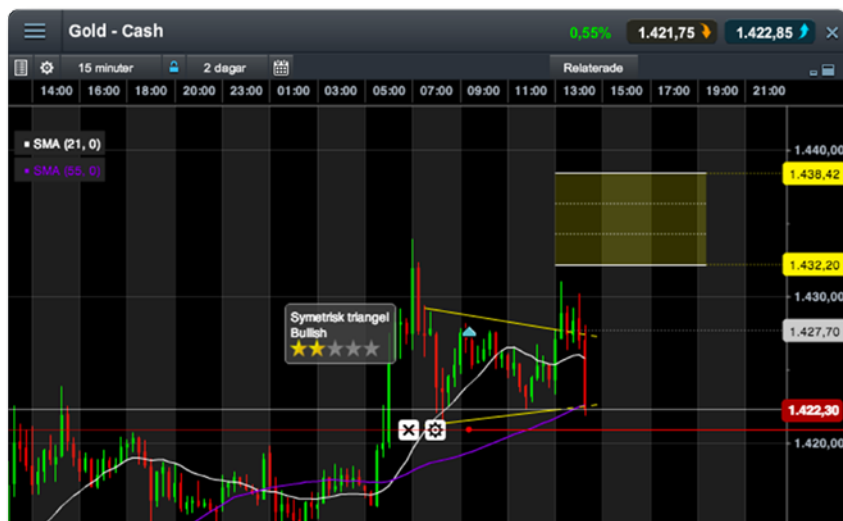


9. Handelsverktyg

Använd dessa handelsverktyg för att skapa larm för formationer och viktiga kursnivåer.

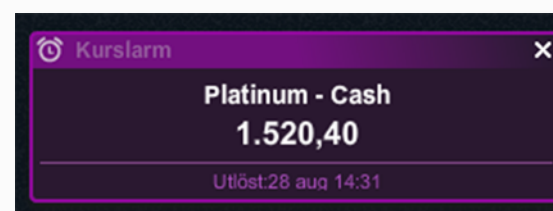


a. Använd formationsverktyget för att hjälpa dig hitta potentiella tekniska upplägg var 15:e minut



b. Skapa och redigera kurslarm – se avståndet mellan aktuellt marknadspris och din kursnivå i realtid

PRODUKT	FÖRFALLER / AKTIVERAD	PRIS	TYP	FÖRÄNDRING	SÄLJ	KÖP	EPOST	
Euro 50 - Cash	28 aug 14:28	2.722,0	Mitt	▲ 0.01%	0,3	2.720,5	2.722,5	⊗
EUR/USD	28 aug 14:27	1,33500	Mitt	▲ 0%	0,00011	1,33483	1,33495	⊗
Gold - Cash	28 aug 14:24	1.419,00	Mitt	▼ 0%	0,12	1.418,60	1.419,63	⊗
Platinum - Cash	2013-09-28	1.515,00	Mitt	▼ 0.2%	3,07	1.517,17	1.518,97	⊗
Sweden 30 - Cash	2013-09-28	1.211,10	Mitt	▼ 0.06%	0,81	1.211,66	1.212,16	⊗





10. Utbildning och hjälp

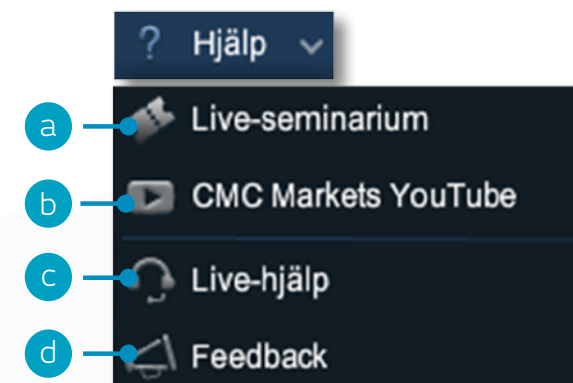
Få tillgång till vårt utbildningsmaterial. Lämna feedback och få live-hjälp direkt via plattformen.

- a. Utveckla din handel genom att följa oss på ett live- eller onlineseminarium
- b. Videoguiden om plattformen som förklarar hur man använder verktyg och funktioner. Lär dig mer om olika handelsstrategier för att hjälpa dig maximera din handelspotential
- c. Öppna en chat med vår kundservice för att få live-hjälp direkt i plattformen
- d. Lämna feedback till vårt produktutvecklingsteam för att påverka framtida utveckling och förbättringar av vår plattform

Om du får några frågor eller om något är oklart när du går igenom plattformen så ber vi dig kontakta oss +46 (0)8 5069 3203 eller kundservice@cmcmarkets.se

OBS: Begrepp med stor begynnelsebokstav ska ha samma betydelse som i våra Affärsvillkor och/eller ange en plattformsegenskap eller funktionalitet specifik för CMC Markets.

CFDs och FX är en hävstångsprodukt vilket innebär en hög risk för ditt kapital i och med att priser snabbt kan röra sig ofördelaktigt för dig. Det är möjligt att förlora mer än din initiala investering och du kan behöva sätta in mer kapital. Det kan vara så att denna produkt inte passar alla och vi ber dig därför säkerställa att du förstår riskerna och söker oberoende rådgivning.



CFD-kontrakt är komplexa instrument som innebär stor risk för snabba förluster på grund av hävstången. **78 procent av alla icke-professionella kunder förlorar pengar på CFD-handel hos den här leverantören.** Du bör tänka efter om du förstår hur CFD-kontrakt fungerar och om du har råd med den stora risk som finns för att du kommer att förlora dina pengar.

Professionella kunder: Förluster kan överstiga insättningar vid handel med CFD:er. Countdowns innebär en risk för ditt kapital eftersom du kan förlora alla dina investeringar. Dessa produkter är inte lämpliga för alla kunder därför se till att du förstår riskerna och söker oberoende rådgivning. Investera bara vad du har råd att förlora.

CMC Markets UK Plc är auktoriserad av och står under tillsyn av Financial Conduct Authority ("FCA"), den svenska filialen CMC Markets UK Plc Filial Stockholm står under tillsyn av Finansinspektionen. CMC Markets är anslutna till SwedSec Licensiering AB. CMC har som policy att samtliga anställda på sikt ska ha genomfört ett godkänt licensieringstest.

Informationen i den här snabbguiden har uppdaterats i

Mars 2020