

CFD-er er komplekse finansielle instrumenter og investeringer i disse innebærer høy risiko for å tape penger raskt, grunnet gearing. 69% av ikke-profesjonelle kunder taper penger når de handler i disse produktene. Du bør vurdere om du forstår hvordan CFD-er fungerer og om du har råd til å ta den høye risikoen for å tape pengene dine.

Profesjonelle kunder: Tap kan overstige innskudd med CFD handel. Countdowns fører et risikonivå for din kapital; du kan miste hele investeringen din. Disse produktene er ikke egnet for alle kunder, derfor bør du sørge for at du forstår risikoen og får uavhengig rådgivning. Invester bare det du har råd til å tape.

Kom i gang nå

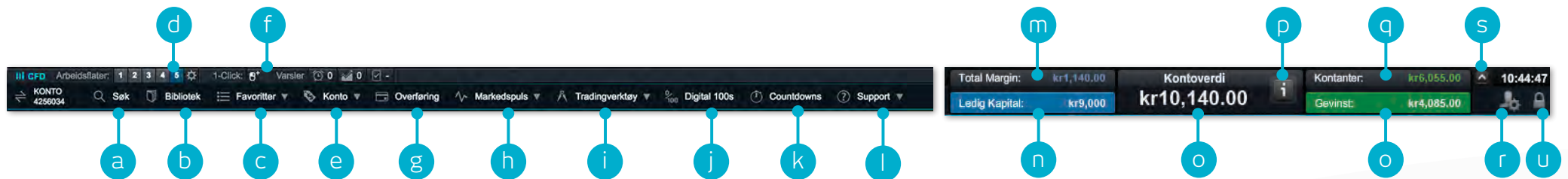
Denne quick guiden vil hjelpe deg med å bli kjent med følgende funksjoner.

1. Navigasjonsverktøy og konto
2. Bibliotek
3. Drop-down meny navigasjon
4. Legg inn ordre gjennom vårt Ordrevindu
5. Overvåk kontoen din
6. Favoritter
7. Avanserte Chartverktøy
8. 1-Click Trading
9. Markedspuls – nyheter, Insights og Markedskalender
10. Countdowns (Kun for profesjonelle kunder)
11. Digital 100 (Kun for profesjonelle kunder)
12. Tradingverktøy
13. Innstillinger
14. Traderutvikling og Live Hjelp



1. Navigasjonsverktøy og Konto

Få tilgang til våre avanserte verktøy og funksjoner, bytt arbeidsflater, sett preferanser og overvåk din saldo.

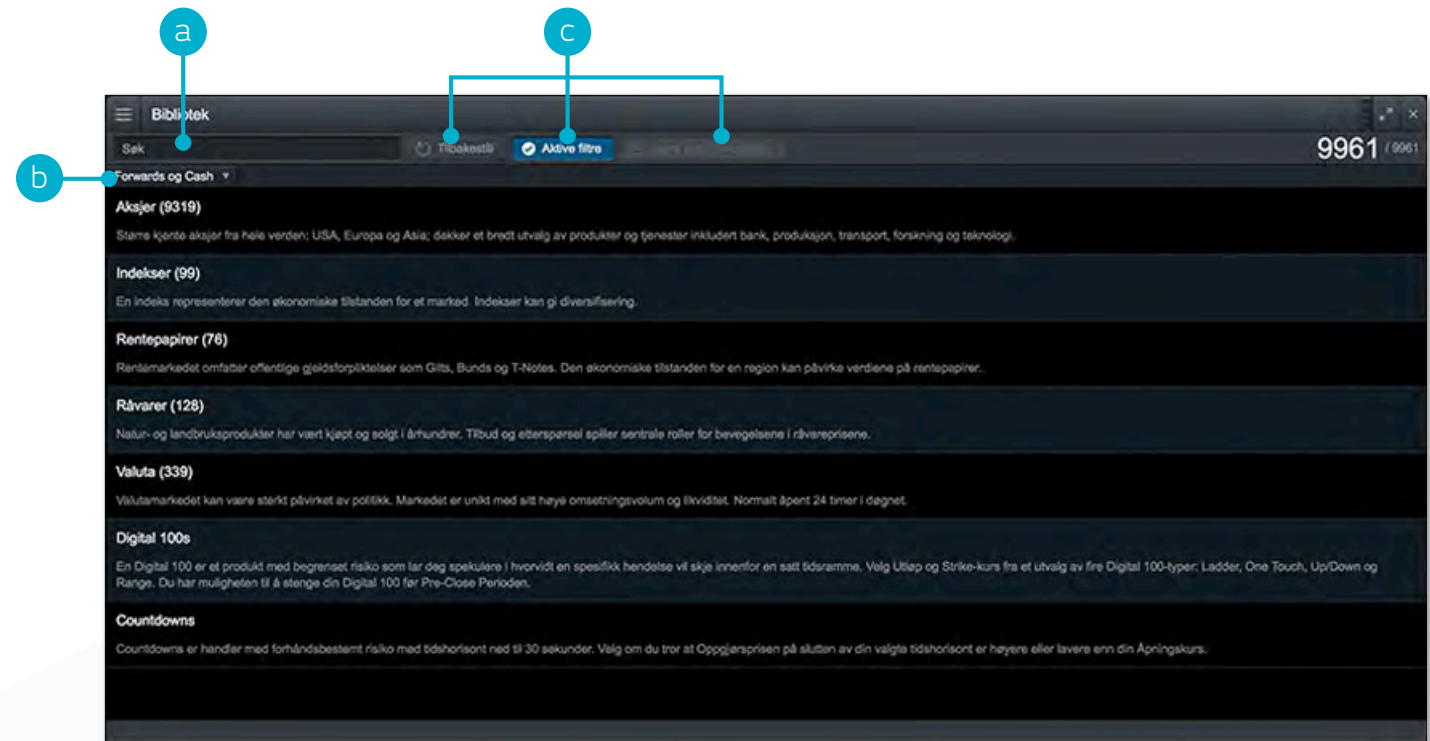


- a. Søk etter et produkt ved å bruke det innebygde søkeverktøyet
- b. Åpne Produktbiblioteket for å foreta et mer avansert søk og filtrere
- c. Åpne eksisterende favoritter som inneholder populære produkter, eller opprett nye
- d. Bytt mellom forskjellige lagrede arbeidsflater. Sett arbeidsflatene til å lagres automatisk eller ikke via innstillinger ikonet.
- e. Administrer dine eksisterende Posisjoner og Aktive Ordre, og se din tradinghistorikk
- f. Bytt mellom 1-Click Trading moduser
- g. Finansier din konto via kortbetaling eller overførsel og utfør uttak
- h. Motta de siste nyhetene om hva som beveger markedene med vårt Markedspulsverktøy, inkludert Markedskalender og Reuters Nyheter
- i. Få tilgang til CMC Markets utvalg av tradingverktøy for å oppdage tradingmuligheter i markedet når de oppstår
- j. Trade Digital 100 med begrenset risiko og korte tidsrammer som starter fra 5 minutter (Kun for profesjonelle kunder)
- k. Plasser enkle handler over korte tidsrammer på populære indekser, råvarer og valutapar med Countdowns. (Kun for profesjonelle kunder)
- l. Plattformstøtte, tilbakemelding og Live Support
- m. Beløpet som blir brukt til margin til en hver tid
- n. Beløpet av Ledig Kapital som kan brukes til å åpne nye Posisjoner
- o. Den aktuelle verdien av din tradingkonto
- p. Se detaljene på dine aktuelle likvideringsnivåer, dersom disse blir nådd kan dine Posisjoner blir stengt
- q. Kontantbeløpet på kontoen din
- r. Din aktuelle samlede gevinst eller tap på tvers av alle åpne Posisjoner
- s. Skjule kontoverdi detaljer
- t. Få tilgang til markedsdata, ordre- og kontoinnstillinger
- u. Sikker utlogging av plattformen

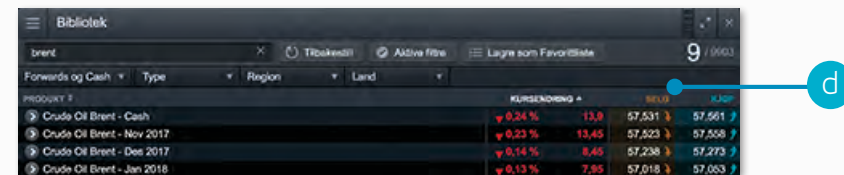
2. Bibliotek

Bruk søk og filter funksjonene i Biblioteket til å finne produktene du vil handle

- Tast inn navnet på produktet du vil finne
- Filtrer etter Cash eller Forward produkter
- Filtrer produkter etter type, region, pris, avkastning og volatilitet
- Trykk på Kjøps- eller Salgskursen av et produkt for å åpne Ordrevinduet



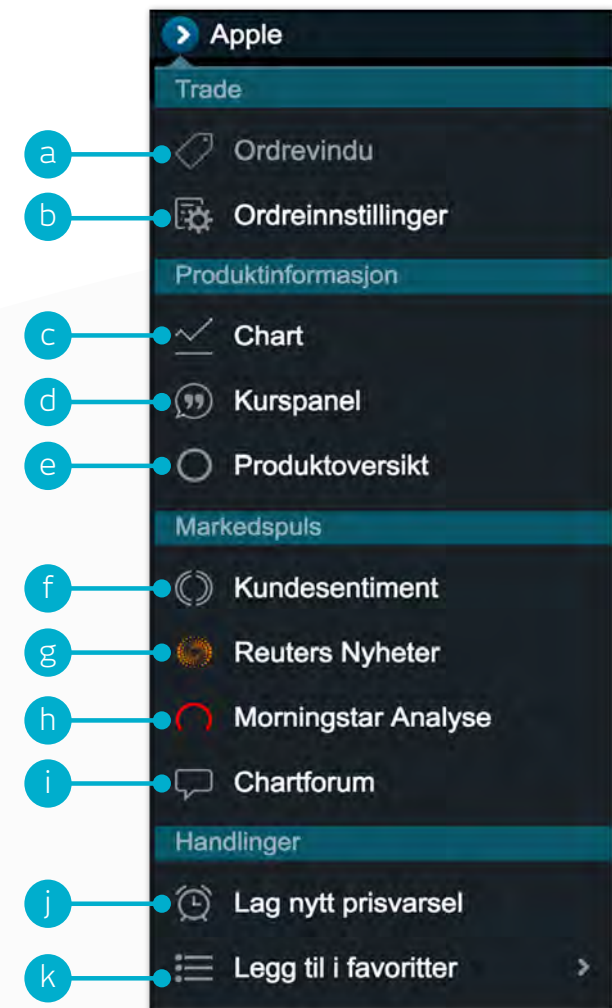
iPad og iPhone er varemerker for Apple inc.



3. Drop-down meny navigasjon

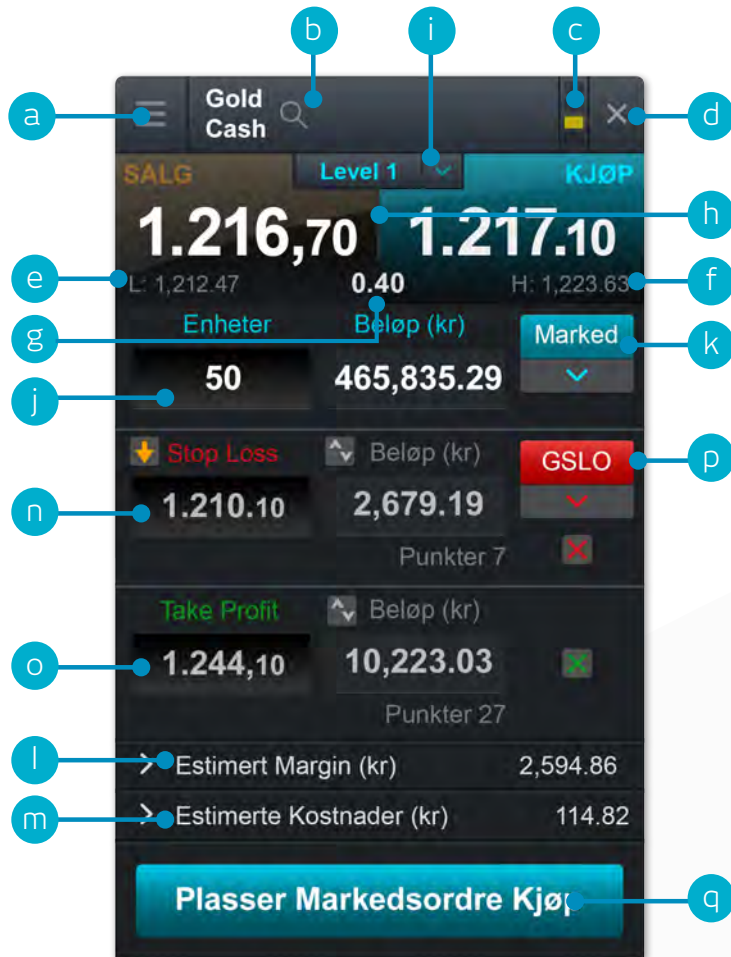
Trykk på drop-down meny ikonet ved siden av et produktnavn for å se spesifikke alternativer

- a. Åpne et nytt Ordrevindu for aktuelt produkt via menyen
- b. Sett standard ordreinnstillinger for dette bestemte produktet, for eksempel risikostyring og ordrestørrelse
- c. Åpne et nytt chart for det produktet
- d. Åpne et Kurspanel med Kjøps- og Salgskurser, daglig høy og lav i tillegg til realtids spread. Merk at kursen som vises ikke nødvendigvis er kursen handelen blir utført på
- e. Se produktinformasjon som åpningstider for handel, Marginkrav, Finansieringskostnader og realtids spread
- f. Se kundesentiment for produktet, både i forhold til antall kunder og posisjonsverdi, oppdatert hvert minutt. Kundesentimentet er indikativ, har begrensninger og kan være utdatert til enhver tid
- g. Åpne Reuters nyhetsfeed som inneholder kun nyheter som er relaterte til det produktet
- h. Få tilgang til Morningstar sine aksjeanalyser og se aktuelle fundamentale nøkkeltall og Morningstar sitt Fair Value Estimat, som er Morningstars estimat på den potensielle verdien av aksjen
- i. Åpne Chartforum for å se den siste produktspesifikke chartanalysen fra våre globale markedsanalytikere og tradingnettverk
- j. Legg til og administrer prisvarsler. Se prisdifferansen mellom dine varsler og den aktuelle markedsprisen i realtid
- k. Legg dette produktet til en av dine favorittlister eller opprett ny



4. Legg inn en trade med Ordrevinduet

Trykk på en Kjøps- eller Salgspris på plattformen for å åpne et Ordrevindu



- a. Du kan åpne drop-down menyen til produktet for å få tilgang til produktinformasjon, Reuters nyheter, realtids charts, modulkobling og mye mer.
- b. Bruk søkefunksjonen for å endre produktet som vises i Ordrevinduet
- c. Koble to eller flere moduler sammen, slik at når det viste Produktet endres i en modul, oppdateres alle modulene automatisk til å vise samme Produkt.
- d. Steng ordrevinduet
- e. Det laveste prisnivået dette produktet har nådd i løpet av dagens trading
- f. Det høyeste prisnivået dette produktet har nådd i løpet av dagens trading
- g. Real-time spreaden mellom Kjøps- og Salgsprisen
- h. Trykk på Kjøp eller Selg for å bytte mellom Kjøps -eller Salgsordrer
- i. Ordredybden som gjelder for din Ordremengde. Klikk her for å vise hele Kursstigen. Større handelsstørrelser kan ha en videre spread
- j. Sett inn antall Enheter eller Beløp du vil kjøpe eller selge
- k. Endre Ordretype - Velg mellom Marked, Limit eller Stop Entry ordrer
- l. Estimert marginkrav for åpne denne posisjonen
- m. Estimerte kostnader for å åpne denne posisjonen
- n. Legg til en stop loss på denne Posisjonen for å beskytte mot ugunstige prisbevegelser
- o. Legg til en take profit ordre på denne Posisjonen for å sette et prismål
- p. Angi en vanlig Stop Loss-, Trailing Stop Loss- eller Garantert Stop Loss (GSLO)-ordre etter Kurs eller punktavstand. Trailing Stop Loss-ordrer følger gunstige kursbevegelser ved et gitt antall punkter. For en premie, vil GSLOer garantere stengningskursen
- q. Bekreft din Handel

5. Konto overvåking

Administrer dine eksisterende Posisjoner og Aktive Ordre, og se hele din kontohistorikk



5.1 Beholdning

POSISJON/ORDRE#	K/S	ENHETER	BELOP	KURS	VEKSLINGSKURS	MARGIN	GEVITAP	STOP LOSS	TAKE PROFITT	SELG	KJOP
USD/JPY	K	12 000	kr 100 559,28	108,912	0.070402	0,5 %	kr 3 172,31	-	-	112,667	112,674
US 30 - Cash	[1] K	3	kr 535 783,13	21 312,131	7.93164	0,2 %	kr 25 263,28	-	-	22 373,84	22 375,24
Gold - Cash	S	100	kr 1 106 152,08	1 320,00	164	0,5 %	kr 28 196,98	-	-	1 284,15	1 284,45
Crude Oil Brent - Cash	[1] K	120	kr 48 404,20	48,135	7.93164	0,75 %	kr 8 624,23	-	-	57,198	57,226
			kr 1 790 898,70			kr 7 063,63	kr 65 256,80				

a. Legg ned eller utvid for å se alle Ordre

b. Legg ned for å se samlede posisjoner eller utvid for å se individuelle Ordre

c. Salgstrade

d. Kjøpstrade

e. Antall enheter av din samlede Posisjon

f. Total eksponering av Posisjonen

g. Total eksponering av din samlede Posisjon

h. Gjennomsnittlig inngangspris av din samlede Posisjon

i. Den aktuelle samlede gevinst eller tap på denne Posisjonen

j. Åpne et Ordrevindu for å selge

k. Åpne et Ordrevindu for å kjøpe

l. Endre en Ordre, inkludert risk management ordre

m. Stenge Posisjoner

n. Stenge alle Ordre for dette produktet

o. Deaktiver Konto Netting for å kunne plassere separate long og short Handler i det samme produktet samtidig.

5.2 Aktive Ordre

PRODUKT	ORDRE#	TYPE	ENHETER	UTLØP	ORDREKURS	TRIGGERAVSTAND	STOP LOSS	TAKE PROFIT	SELG	KJØP
Crude Oil Brent - Cash	05-NB-3SHS	Limit Kjøp	50	GTC	57,000	61,0	56,749	57,501	57,580	57,610
EUR/USD	05-NB-3SJO	Limit Selg	20 000	GTC	1,18500	50,6	1,19093	1,16130	1,17994	1,18001
Norway 25 - Cash	05-NB-3SHW	SE Kjøp	50	GTC	725,00	146,9	-	-	709,41	710,31

- a. Åpne et Ordrevindu for å selge
- b. Åpne et Ordrevindu for å kjøpe
- c. Avbryt denne Aktive Ordren
- d. Endre denne ventende Ordren, inkludert Kursnivå og risikostyring

5.3 Historikk

DATOTID	TYPE	PRODUKT	ENHETER/BELOP	KURS	STOP LOSS	TAKE PROFIT	BELOP	BALANSE
20 Sep 2017 22:00:10	Finansieringskostnad	Konto	-	-	-	-	-30,44	94 325,57
19 Sep 2017 22:00:10	Finansieringskostnad	Konto	-	-	-	-	-30,22	94 356,01
18 Sep 2017 22:00:10	Finansieringskostnad	Konto	-	-	-	-	-30,33	94 386,23
17 Sep 2017 22:00:13	Finansieringskostnad	Konto	-	-	-	-	-30,46	94 416,56
16 Sep 2017 22:00:13	Finansieringskostnad	Konto	-	-	-	-	-30,41	94 447,02
15 Sep 2017 22:00:10	Finansieringskostnad	Konto	-	-	-	-	-30,40	94 477,43
14 Sep 2017 22:00:10	Finansieringskostnad	Konto	-	-	-	-	-30,48	94 507,83

- a. Gevinsten eller tapet oppnådd gjennom denne handlingen
- b. Din saldo etter denne handlingen
- c. Se videre informasjon som Finansieringskostnader og Ordredybde detaljer
- d. Filtrer etter type handling
- e. Få tilgang til dine Kontoinnstillinger
- f. Få tilgang til rapportoversikten
- g. Eksportere din historikk til et excelark

5.4 Effektuerte ordre

Denne modulen gir deg en rask og enkel måte å se informasjonen på dine effektuerte Ordre uten alle de ekstra detaljene som følger med den fullstendige kontohistorikken

5.5 Rapportoversikt*

Last ned dags-, måneds, eller årsrapporter. Få de tilsendt på e-post til deg selv eller en tredjepart.

6. Favoritter

Lag Favoritter som inneholder dine favorittprodukter for lett tilgang, se deretter en tilpasset Reuters nyhetsfeed av relaterte artikler

The screenshot shows the 'Favoritter' (Favorites) menu on the left and a table of 'Prodotti Popolari' (Popular Products) on the right. The menu includes options like 'Opprett ny Favorittliste', 'Favoritos (8)', 'Importante FX (11)', 'Indices (9)', 'Materias Primas (6)', and 'Prodotti Popolari (21)'. The table lists various products with columns for 'LAV', 'HØY', 'OPEN', 'CLOSE', 'KURSENTVIKLING', 'SELG', and 'KJØP'. Callouts a-j point to specific features: a (create new list), b (change settings), c (sort by name), d (sort by volatility), e (product settings menu), f (lowest price), g (highest price), h (daily percentage change), i (number of moves today), and j (click to change product in a group).

PRODUKT	LAV	HØY	OPEN	CLOSE	KURSENTVIKLING	SELG	KJØP
USD/JPY	112,463	112,764	0,000	0,000	-	112,654	112,661
USD/CHF	0,97021	0,97255	0,00000	0,000	-	0,97124	0,97141
US SPX 500 - Cash	2 500,93	2 509,77	2 505,32	2 506,090	▲ 0,12 %	3,18	2 509,02
US NDAQ 100 - Cash	5 906,98	5 944,83	5 932,24	5 933,550	▼ 0,07 %	4,31	5 928,74
US 30 - Cash	22 284,95	22 396,81	22 334,16	22 339,600	▲ 0,23 %	51,46	22 390,36
UK 100 - Cash	7 288,64	7 331,30	7 318,83	7 321,000	▲ 0,03 %	2,81	7 322,81
Spain 35 - Cash	10 305,95	10 409,13	10 387,65	10 376,980	▼ 0,31 %	33,12	10 341,36

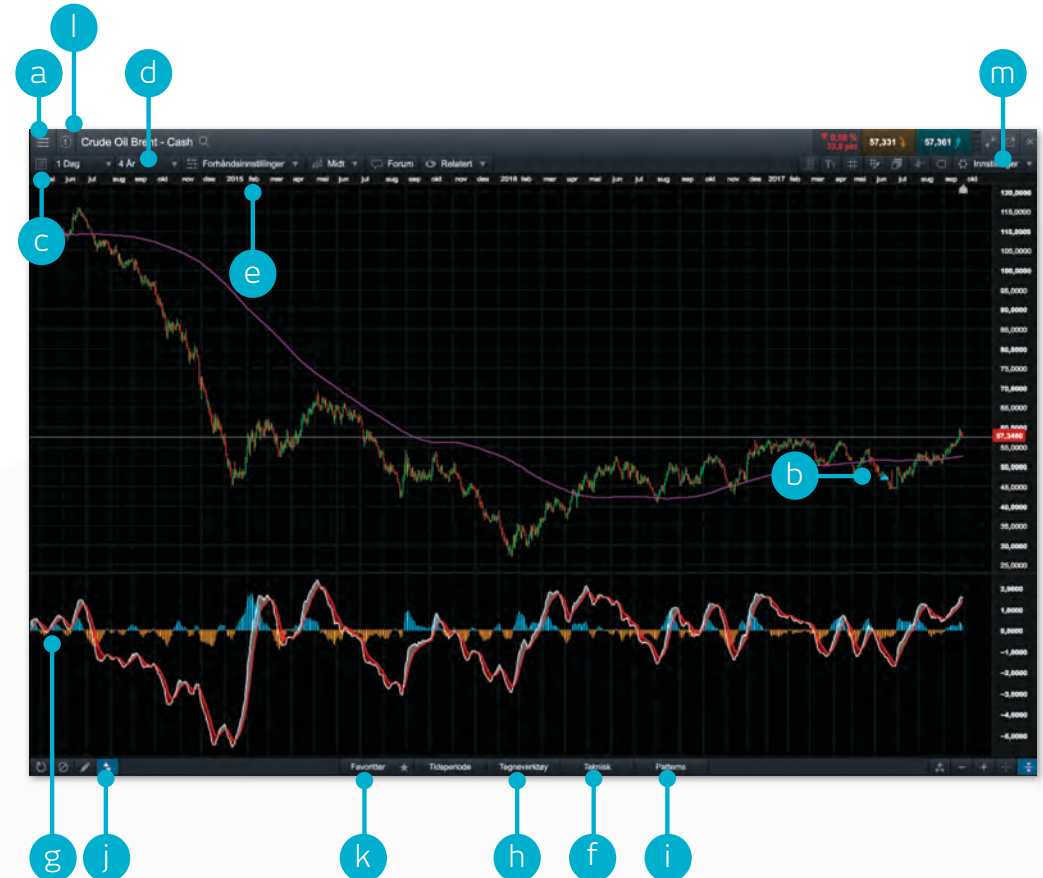
- a. Lag nye Favoritter her, deretter legg til produkter ved å bruke deres drop-down menyer, eller helt enkelt dra og slipp et produkt på Favorittmodulen.
- b. Endre innstillingene på Favorittmodulen og åpne et Ordrevindu, slett Favoritter og tilpass Reuters nyhetene
- c. Sorter favoritter etter produktnavn
- d. Sorter favoritter etter avkastning
- e. Åpne en innstillingsmeny for dette produktet som gir tilgang til produktinformasjon, Reuters nyheter, live grafer, lagrede grafer, chartforum, kundesentiment og mye mer
- f. Det laveste prisnivået dette produktet har nådd idag
- g. Det høyeste Prisnivået dette produktet har nådd idag. Velg mellom Marked, Limit eller Stop Entry
- h. Den prosentvise endringen i dette produktet i dag
- i. Antall punkter produktet har beveget seg idag
- j. Hvis en Favorittliste er del av en koblet gruppe, klikker du på et produktnavn for å endre produktet som vises i hele gruppen

Kartlegge Reuters nyheter til dine Favoritter via Reuter nyhetsmodulen

7. Avanserte Chartverktøy

Over 80+ tekniske indikatorer, intuitiv brukergrensesnitt, lett tilpasselig og Chart Pattern Recognition funksjon. Få tilgang til et produkts chart via drop-down menyen

- a. Åpne innstillingsmenyen til produktet for å se produktinformasjon, Kundesentiment, Reuters nyheter og mye mer
- b. Blå trekant: Trykk her for å stenge eller endre denne Posisjonen - du kan redigere risk management direkte på grafen
- c. Åpne et verdiboks-område for å se åpnings, høy, lav og stenge verdiene, i tillegg til flere detaljer på tekniske indikator verdier
- d. Åpne chartinnstillinger for å legge til chartstandarder, forhåndsinnstillinger og andre innstillinger
- e. Velg mellom forskjellige typer grafer, inkluderende candlestick, renko og point & figure
- f. Legg til tekniske indikatorer og lag ditt chart for å identifisere tekniske tradingoppsett
- g. Legg til tekniske indikatorer og lag ditt chart for å identifisere tekniske tradingoppsett
- h. Legg til et utvalg av tegneverktøy til din graf for å identifisere strategiske prisnivåer og fremheve interesseområder
- i. Legge til teknisk pattern og candlestick recognition til din graf - se resultatene utvikle seg i real-time
- j. Vis eller skjul handler
- k. Velg tradingverktøyet som din favoritt
- l. Lagre opptil fem charts for hvert produkt og få tilgang til dem når som helst
- m. Endre intervallet og tidsrammen for charthistorikken din med en utvalg av alternativer



8. 1-Click Trading

1-Click Trading funksjonen tillater deg å åpne eller stenge en Handel med kun et trykk. Aktiver denne funksjonen i hovedverktøylinjen eller under Ordreinnstillinger. Når dette er aktivert, vil 1-Click Trading være satt på som standard for alle Kursvinduer.

The diagram illustrates the 1-Click Trading process through five steps (a-e):

- a.** Legg inn størrelsen på Handelen manuelt eller velg fra drop-down menyen
- b.** Deretter er det bare å trykke på Kjøps- eller Salgskursen for å legge inn Ordren.
- c.** Som standard vil dine Ordreinnstillinger, inkludert Stop Loss Ordre og Take Profit Ordre innstillinger, bli anvendt til din 1-Click Markedsordre
- d.** Når 1-Click Trading er aktivert, vil du også kunne stenge åpne Handler og Posisjoner med et trykk på det røde krysset i din Beholdning
- e.** Velg mellom tre 1-Click Trading moduser: enkeltklikk, dobbeltklikk og avslått

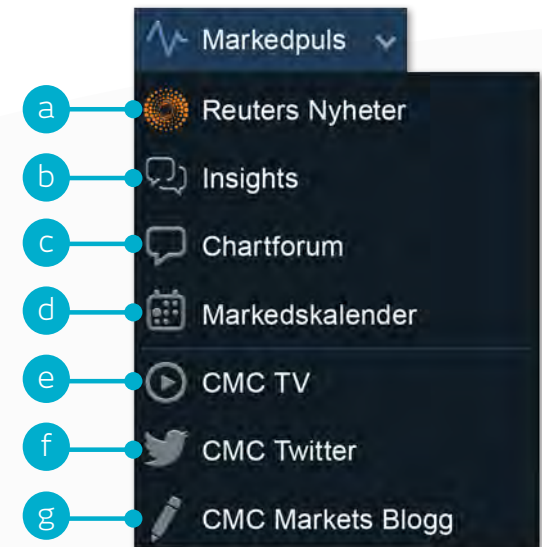
Merk: Du kan endre en rekke 1-Click innstillinger under Ordreinnstillinger modulen

Vennligst merk at før du kan bruke 1-Click Trading, er det nødvendig å lese nøye gjennom og akseptere 1-Click Trading Brukervilkårene.

9. Markedspuls – nyheter, Insights og Markedskalender

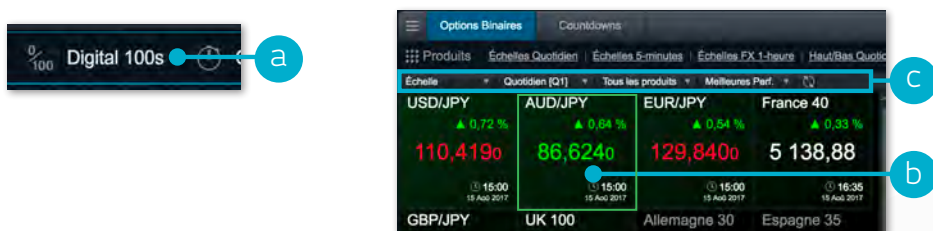
Få de siste nyhetene og oppdateringer på hva som beveger markedene

- a. Reuters nyhetsmodul sender overskrifter og artikler over alle aktivaklasser direkte inn på plattformen etterhvert som de blir publisert. Reuters nyheter kan bli filtrerte etter produktene i Favorittlister
- b. Se livesendinger av markedsoppdateringer direkte fra vårt team av globale markedsanalytikere
- c. Få tilgang til Chartforum. Kommuniser med andre kunder i CMC Markets direkte på plattformen og del potensielle tradeoppsett, analyser og markeds kommentarer
- d. Bruk Markedskalenderen for å se de siste kunngjøringene av økonomiske nøkkeltall fra hele verden og legg inn påminnelser for fremtidige oppdateringer
- e. Få tilgang til vår finanskanal med globale markedsanalyser og strategier for den aktive traderen
- f. Hold deg oppdatert på de siste store markedshendelsene ved å følge vår Twitter feed
- g. Globale analyser som kan filtreres etter analytiker, tema, region og innholdstype



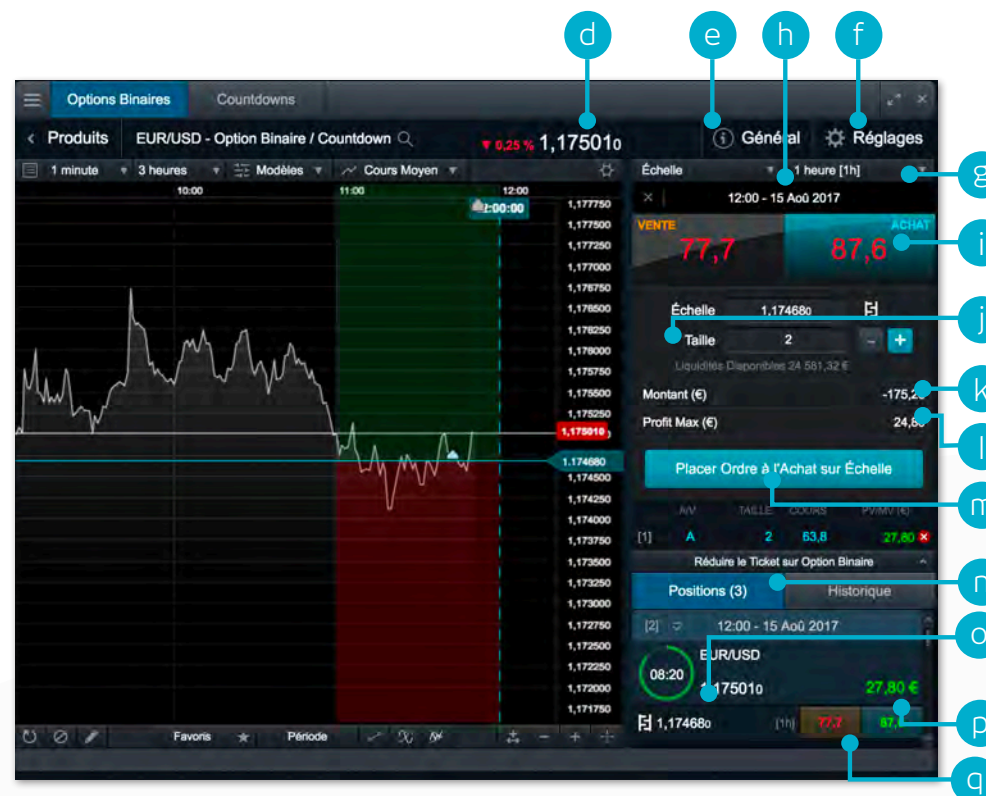
10. Digital 100s (Kun for profesjonelle kunder)

Spekuler med begrenset risiko om en hendelse vil skje eller ikke skje ved slutten av en angitt tidsramme. «Kjøp» digital 100s dersom du tror hendelsen vil skje, eller «Selg» dersom du ikke tror den gjør det. Kjøps- og salgskursen er alltid satt mellom 0 og 100 – dersom hendelsen skjer vil digital 100s gjøres opp ved 100; hvis hendelsen ikke skjer vil digital 100s gjøres opp på 0.



- a. Åpne produktlinjen for digital 100s (også tilgjengelig via produktbiblioteket)
- b. Hvert produktfelt viser gjeldende oppgjørskurs, antall åpne posisjoner på hvert produkt, den daglige avkastningen, og utløpsdato og tid
- c. Filtrer produkter etter digital 100-typer, utløp og aktivaklasse. Sorter etter A-Å, eller de med best/dårligst avkastning
- d. Dette er den nåværende oppgjørskursen – Digital 100s gjøres opp mot denne kursen
- e. Velg «Oversikt» for å se tilgjengelige utløp og digital 100-typer, trading timer samt trading og posisjonsgrenser for det valgte produktet

- f. Fjern pre-ordrebeholdninger, endre standard rekkefølgestørrelser, angi standard chart-typer og forhåndsinnstillinger
- g. Endre digital 100-type eller tidsramme
- h. Dette er gjeldende utløpstid for valgt digital 100
- i. Ordrevinduet viser digital 100s kjøps- og salgskurs for valgte strike, digital 100-type og utløp
- j. Skriv inn innsatsstørrelsen eller bruk + og – ikonene
- k. Dette er summen som vil bli trukket når digital 100s posisjonen er angitt. Det er det



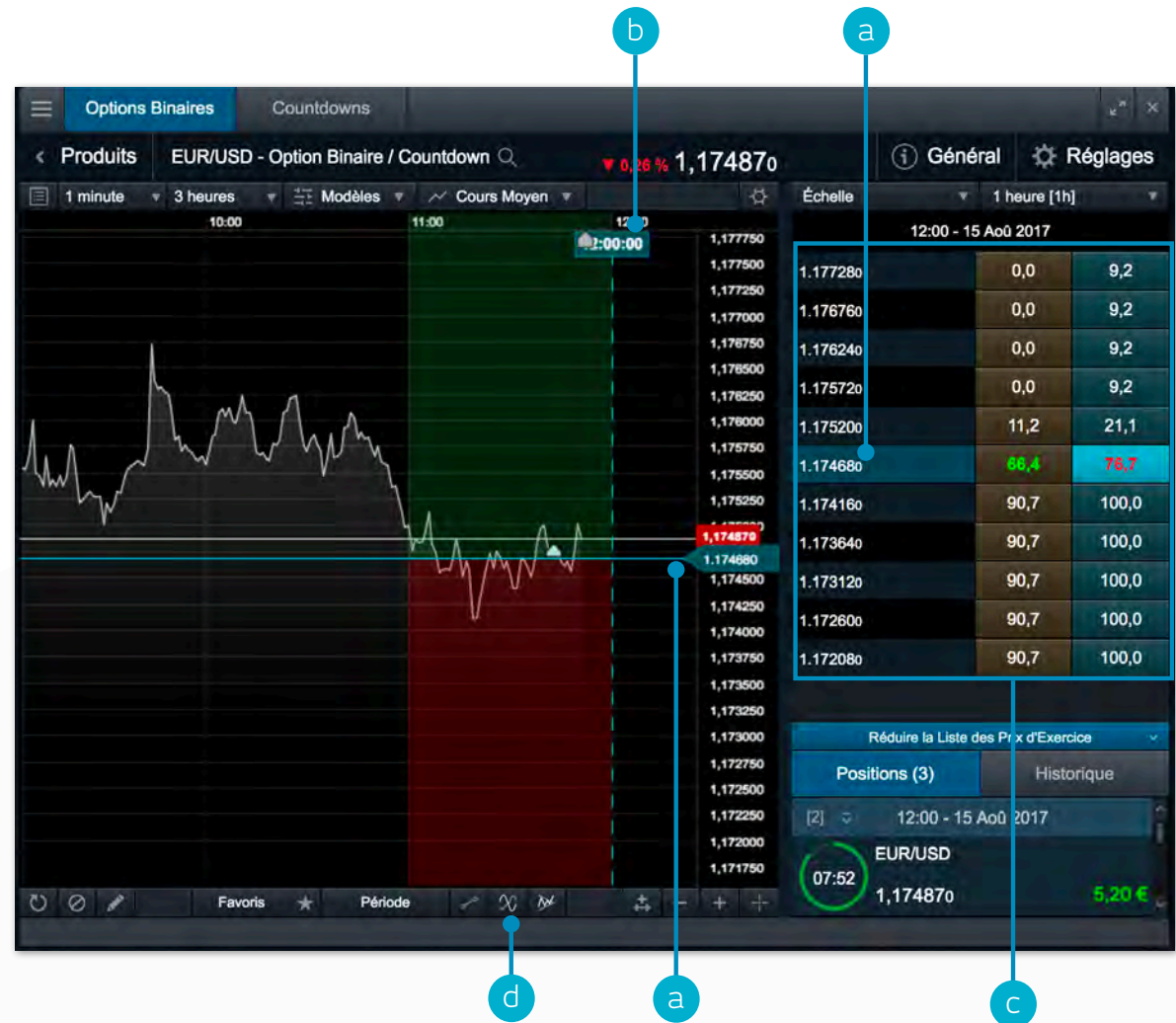
- maksimale kapitalbeløpet som er i fare
- l. Dette er det maksimale gevinstpotensialet for denne digital 100s posisjonen
- m. Velg denne knappen for å plassere digital 100s ordre
- n. Bytt mellom «Posisjoner» og «Historikk»-visning
- o. Dette er strike-kursen for denne digital 100s posisjonen – velg for å åpne chart
- p. Nåværende gevinst eller tap av den samlede digital 100s posisjonen
- q. Nåværende digital 100s kjøps- og salgskurs for strike-kursen vist på «O»

Digital 100s strikes og typer:

- Dette er den valgte strike-kursen, vist på chartet og uthevet på strike-listen
- Dette er digital 100s utløpstid. De grønne og røde skyggefulle områdene viser hvor oppgjørskursen må være ved utløpet for å gi en gevinst eller tap
- Strike-listen viser tilgjengelige digital 100s kurser for valgt utløp og type på en rekke striker
- Vårt komplette utvalg av chart-verktøy for å støtte dine handelsbeslutninger

Digital 100-typer:

- Ladder: Vil oppgjørskursen være på eller over en spesifisert strike-kurs ved slutten av digital 100-utløpet?
- Up/Down: Vil oppgjørskursen være på eller over forrige periodes stengingskurs på slutten av digital 100-utløpet?
- One Touch: Vil oppgjørskursen nå en spesifikk strike-kurs før eller på slutten av digital 100-utløpet?
- Range: Vil oppgjørskursen være innenfor et spesifikt område på slutten av digital 100-utløpet?



11. Countdowns (Kun for profesjonelle kunder)

Countdowns er en enkel og rask måte å handle på kortsiktige kursbevegelser i finansmarkedene.



- Åpne Countdowns produktpanelet.
- Hver produktrute i produktpanelet viser gjeldende Countdown-kurs, antall åpne posisjoner på hvert produkt, daglig avkastning, Utbetaling og trendanalytiker verktøyet. Klikk ruten for å åpne et ordrevindu og chart.
- Utbetalinger og trenddata oppdateres automatisk hvis du endrer utløpstidsrammen.
- Sorter produktpanelet etter en rekke ulike alternativer.
- Ordrevinduet viser gjeldende Countdown-kurs. Med Countdowns avgjør du om du tror Nivå 1 -Midtkursen for produktet vil være over eller under nåværende Countdown-kurs på slutten av valgt utløp.
- Velg utløp. Ulike utløpstider kan ha ulike prosentdel for Utbetaling.
- Skriv inn Innsatsen her, ellerhev eller senk Innsatsen etter faste beløp med ikonene + og -.
- "Tilgjengelige Kontanter" er beløpet du har tilgjengelig for å plassere nye Countdowns.
- Utbetalingsbeløpet er den totale potensielle avkastningen hvis din Countdown er vellykket. Det inkluderer den opprinnelige Innsatsen din.
- Velg om du tror Nivå 1 - Midtkursen vil være over eller under nåværende Countdown-kurs på slutten av den valgte utløpsperioden. Klikk den aktuelle knappen for å åpne posisjonen.
- Differansen i punkter mellom nåværende Nivå 1-Midtkurs og din Countdown-kurs.
- Klikk en åpen posisjon for å se et live chart som viser retningen du har valgt, Countdown-kursen og fargegraderingen som viser om du ligger an til gevinst eller tap.
- Utbetalingsbeløpet og Innsatsen for denne åpne posisjonen vises her.
- Countdown-klokken vil farges grønn, rød eller blå avhengig av om posisjonen ligger an til å gevinst, tap eller bli uendret.
- Dette er gjeldende Nivå 1-Midtkurs for dette produktet.
- Trendanalytikerens viser kursretningen for de siste 10 tidsintervallene avhengig av valgt utløp. Hvis du for eksempel har valgt et utløp på fem minutter, vil hver farget stolpe representere netto kursendring over intervaller på fem minutter (kl. 12.00 , kl. 12.05 og kl. 12.10 etc.)
- Trykk for å se detaljer om prosentdelene for Utbetaling ved ulike utløp ved gevinst eller uendret, pluss minimum og maksimum Innsatser og totale posisjonsstørrelser.
- Fjern forhåndsbekreftelser på Ordre, endre standardinnsatser og sett standard charttyper.

12. Tradingverktøy

Bruk disse tradingverktøyene til å sette på varslar for mønstre og viktige prisnivåer

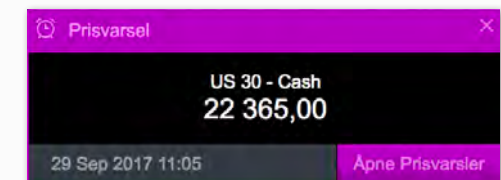
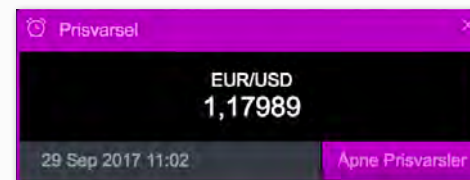


a. Sett opp Pattern Recognition Scanner til å varsle deg om potensielle tekniske tradeoppsett hvert 15. minutt



b. Sett opp og administrer prisforskjeller - se real-time pris forskjeller mellom dine varslar og den aktuelle markedsprisen

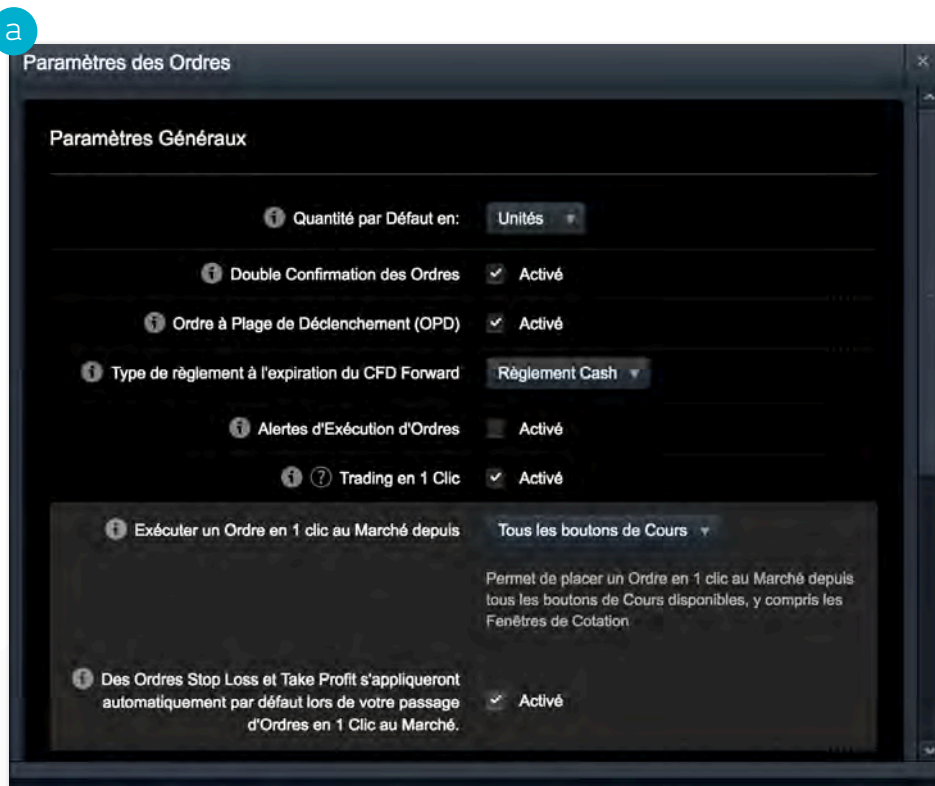
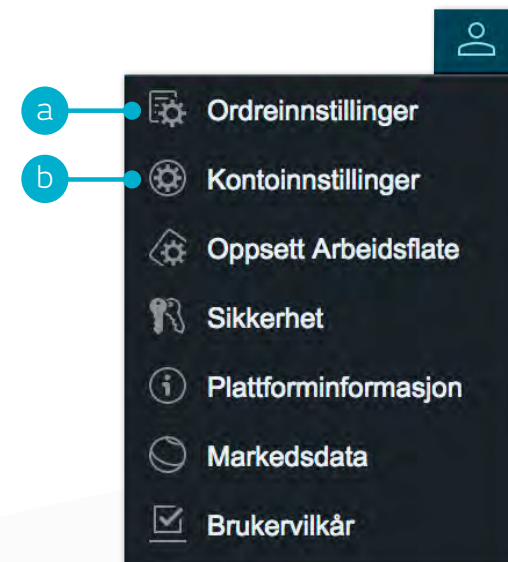
INSTRUMENT	UTLØP-TRIGGET	KURS	TYPE	ENDRING	SELG	KJØP	E-POST
Crude Oil Brent - Cash	30 Aug 13:06	115.500	Midt	▼ 0.03%	0.035	115.518	115.553
Gasoline - Cash	30 Aug 12:52	3.0500	Midt	▲ 0.16%	0.0051	3.0436	3.0462
Norway 25 - Cash	30 Aug 11:49	459.00	Midt	▲ 0.12%	0.20	457.97	458.87
EUR/NOK	30.09.2013	8.08770	Midt	▼ 0.07%	0.00627	8.09198	8.09596
Platinum - Cash	30.09.2013	1,513.00	Selg	▼ 0.01%	0.18	1,513.18	1,514.98



13. Innstillinger

Sørg for at du setter opp din tradingkonto etter dine personlige behov ved å bruke en rekke innebygde kontoinnstillinger. Trykk på Innstillinger ikonet for tilgang til Konto- og Ordreinnstillinger.

- Konfigurer dine foretrukne Ordreinnstillinger for alle produkter, etter aktivaklasse eller etter spesifikke instrumenter. Definer personlige innstillinger på standard Ordrevolum, Boundaries, Oppgjør på Forwards, 1-Click Trading, ordrevarsel, Stop Loss Ordre, Take Profit Ordre, Limit Ordre og Stop Entry Ordre
- Deaktiver Konto Netting for å kunne plassere separate long og short Handler i det samme produktet samtidig. Velg dine ønskede metoder for Kontolikvidering. Velg mellom 'Standard' eller 'Alternativ Kontolikvidering' ('Sist inn, først ut', 'Største Posisjonsmargin først' eller 'Største Tapsposisjon først')



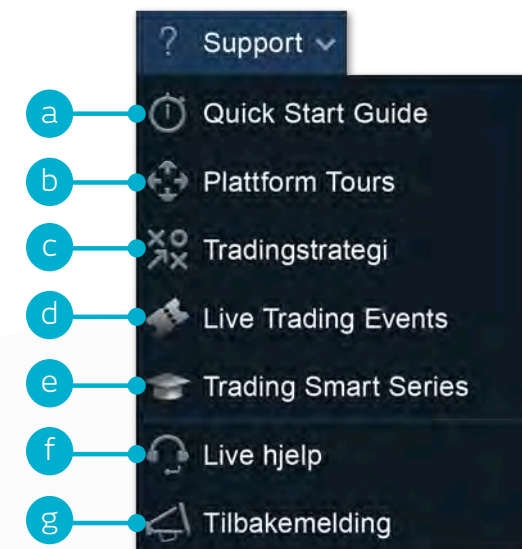
b Fortsettelse av kontodetaljer



14. Traderutvikling og Live Hjelp

Gi tilbakemeldinger og få hjelp direkte via plattformen.

- a. Få en oversikt over de viktigste egenskapene og funksjonene til Next Generation plattformen
- b. Se gjennom en samling av videoer som viser hver hovedfunksjon i plattformen
- c. Lær mer om forskjellige tradingstrategier for å maksimere ditt tradingpotensial
- d. Forbedre dine tradingferdigheter gjennom live og online seminarer presentert av våre markedseksperter
- e. Se en rekke artikler som kan hjelpe deg med å forbedre dine tradingkunnskaper
- f. Start en chat med vår trading helpdesk
- g. Gi tilbakemelding på produktutvikling av tradingplattformen



Hvis du har noen spørsmål mens du kommer deg igang med plattformen, ikke nøl med å ta kontakt med oss på 22 01 97 09 og post@cmcmarkets.no

Merk: Ord og uttrykk skrevet med stor bokstav er definerte i våre Forretningsvilkår og/eller referer til en plattformfunksjon som er spesifikk til CMC Markets.

Notater



Apple, iPad, iPhone og App Store er varemerker til Apple Inc., registrert i USA og flere andre land. Android er varemerket til Google Inc.

CMC Markets UK Plc Filial Oslo
Fridtjof Nansens Plass 6
0160 Oslo

Tlf: 22 01 97 09
E-post: post@cmcmarkets.no

CFD-er er komplekse finansielle instrumenter og investeringer i disse innebærer høy risiko for å tape penger raskt, grunnet gearing. **69% av ikke-profesjonelle kunder taper penger når de handler i disse produktene.** Du bør vurdere om du forstår hvordan CFD-er fungerer og om du har råd til å ta den høye risikoen for å tape pengene dine.

Profesjonelle kunder: Tap kan overstige innskudd med CFD handel. Countdowns fører et risikonivå for din kapital; du kan miste hele investeringen din. Disse produktene er ikke egnet for alle kunder, derfor bør du sørge for at du forstår risikoen og får uavhengig rådgivning. Invester bare det du har råd til å tape.

CMC Markets UK plc er autorisert og regulert av Financial Conduct Authority i Storbritannia, mens den norske virksomheten CMC Markets UK Plc Filial Oslo er i tillegg underlagt tilsyn av Finanstilsynet og medlem i Verdipapirforetakenes Forbund.

Informasjonen i denne quick guide er gyldig på utskriftstidspunktet

Juli 2021

NOCFD0721