


CFD

Plataforma Guía rápida

Esta breve guía ha sido preparada para ayudarle a familiarizarse más rápidamente con las múltiples funciones y herramientas disponibles en la plataforma Next Generation. Aprenderá dónde encontrar los instrumentos para operar y las noticias de mercado, cómo acceder a los gráficos, colocar diferentes tipos de Órdenes, controlar sus posiciones, conseguir ayuda en directo y más.



Comience a operar ahora

Esta guía rápida le ayudará a conocer las siguientes utilidades...

1. Barra de herramientas y cuenta
2. Gama de Productos
3. Desplegar un menú de navegación
4. Ponga una orden usando un Ticker de Orden
5. 1-Clic Trading
6. Gestione su cuenta
7. Listados de Favoritos
8. Aplicación de Gráficos avanzada
9. Mercados al día - Noticias, Info de Mercado y Calendario de Mercado
10. Herramientas de Trading
11. Configuración
12. Formación para el Trader y Ayuda en tiempo real



Los CFD son instrumentos complejos y están asociados a un riesgo elevado de perder dinero rápidamente debido al apalancamiento. El 73% de las cuentas de inversores minoristas pierden dinero en la comercialización con CFDs con este proveedor. Debe considerar si comprende el funcionamiento de los CFDs y si puede permitirse asumir un riesgo elevado de perder su dinero.

1. Barra de herramientas y barra de la Cuenta

Acceda a nuestras avanzadas Herramientas y diferentes Espacios de Trabajo, establezca sus preferencias y controle el saldo de su cuenta



- a. Abra la Gama de Productos para buscar o filtrar los instrumentos en los que desee operar. La Gama de Productos le mostrará todos los productos que tiene disponibles
- b. Abra un Listado de Favoritos ya existente que contenga los instrumentos más populares, o cree uno nuevo
- c. Cambie entre diferentes Espacios de Trabajo guardados. Elija guardar un Espacio de Trabajo en el icono de configuración
- d. Obtenga la información más reciente sobre lo que está ocurriendo en el mercado con nuestra herramienta de Mercados al día, incluyendo el Calendario de Mercado y Noticias de Reuters
- e. Cambie entre las distintas modalidades de 1-Clic Trading
- f. Acceda a la gama de Herramientas de Trading de CMC Markets para detectar oportunidades en los mercados, a medida que ocurren
- g. Gestione sus Posiciones abiertas y Órdenes Pendientes, y vea su histórico de trading
- h. Abone su cuenta mediante pago con tarjeta o a través de transferencia bancaria, y efectúe reembolsos
- i. Formación, ayuda sobre la Plataforma y Chat en tiempo real
- j. La cantidad de fondos que se está utilizando actualmente como garantía
- k. La cantidad de saldo que tiene disponible para abrir nuevas posiciones
- l. El saldo actual de su cuenta de trading
- m. Vea detalles de sus actuales niveles de liquidación - si éstos se alcanzan, sus posiciones pueden ser cerradas
- n. La cantidad de Efectivo disponible en su cuenta
- o. Su actual ganancia o pérdida según las Posiciones abiertas
- p. Oculte información sobre el saldo de la cuenta
- q. Acceda a datos de mercado, configuración de órdenes y configuración de cuenta
- r. Desconexión segura de la plataforma

2. Gama de Productos

Utilice las funciones de filtro y búsqueda en la Gama de Productos para encontrar aquellos Productos en los que desee operar

- Escriba el nombre del producto que desea buscar
- Filtre por productos al Contado o Forward
- Filtre productos por tipo, región, rentabilidad y volatilidad
- Haga clic en compra o venta de un instrumento para abrir un Ticker de Orden



iPad y iPhone son marcas registradas de Apple inc.



3. Despliegue un menú de navegación

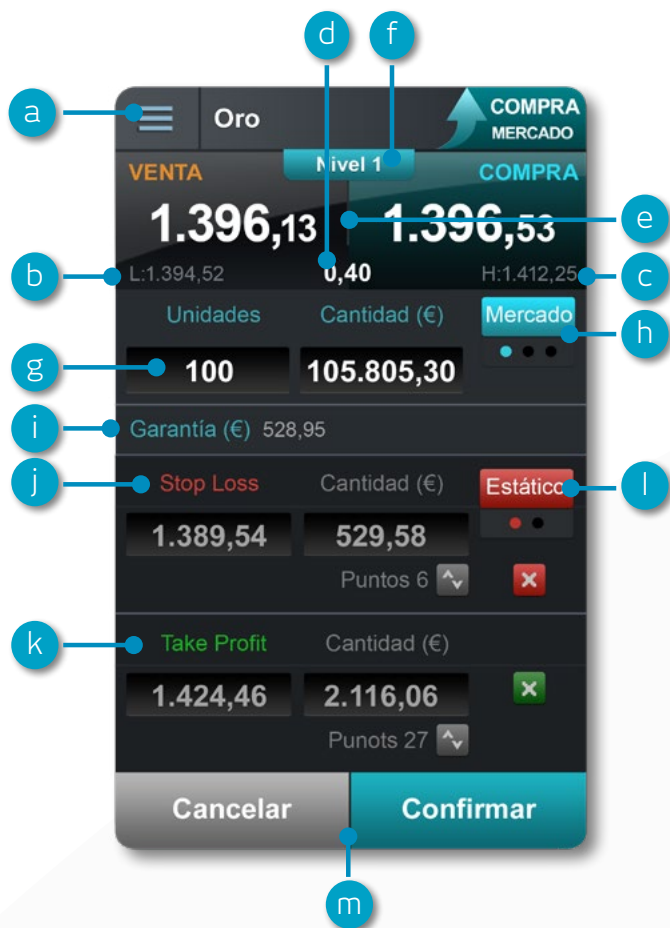
Haga clic en el icono desplegable junto al nombre de un producto para conocer sus especificaciones

- a. Abra un nuevo Ticker de Orden para el producto al que ha accedido a través del menú
- b. Abra un nuevo gráfico para ese producto
- c. Abra un gráfico del producto previamente guardado
- d. Abra un panel de cotización con los Precios de Compra y Venta, máximos y mínimos diarios y horquillas en tiempo real
- e. Vea información del producto como el Horario de Negociación, requerimientos de garantía, Tipo de Mantenimiento de la Posición y horquillas en tiempo real
- f. Vea Expectativas de Clientes para el producto actualizadas, en relación con el número y la exposición de los clientes
- g. Abra un servicio de noticias Reuters que contenga sólo las noticias relevantes para el producto
- h. Acceda a Análisis de renta variable de Morningstar para ver los fundamentales de las acciones al contado, incluyendo estimaciones del potencial del valor de los títulos por los analistas de Morningstar
- i. Establezca y administre Alertas de Precios. Vea la diferencia de precios en tiempo real entre sus alertas y el nivel de mercado actual
- j. Añada este producto a uno de sus Listados de Favoritos o cree uno nuevo
- k. Agregue este producto a la Cartera Mix
- l. Establezca valores predeterminados para un producto en concreto, como la gestión de riesgo por defecto y la cantidad de la Orden



4. Introduzca una orden utilizando el ticker de orden

Haga clic en Compra o Venta en la plataforma para lanzar una Orden



- Puede abrir el menú de opciones desplegable para acceder a información sobre productos, Noticias Reuters, Gráficos en tiempo real y mucho más
- La cotización más baja que este producto ha alcanzado hoy
- La cotización más alta que este producto ha alcanzado hoy
- El spread real u horquilla entre el precio de compra y el de venta
- Haga clic en el Precio de Compra o en la Venta para cambiar entre una orden de Compra o de Venta
- El nivel de Profundidad de Precios correspondiente a la cantidad de su orden. Haga clic aquí para ver los diez niveles de Profundidad de Precios. Las operaciones de mayor volumen pueden tener un spread superior
- Introduzca el número de unidades o la cantidad que quiere comprar o vender
- Cambie el tipo de Orden - elija entre Mercado, Limitada o Stop de Entrada
- La cantidad de Garantía requerida para entrar en esta Posición
- Añada un Stop Loss a esta posición para protegerse contra movimientos adversos de los precios
- Añada una orden Take Profit a esta posición para establecer un precio objetivo de recogida de beneficios
- Establezca un Stop Loss Estándar o un Stop Loss Dinámico por nivel de precio o puntos de distancia. El Stop Loss Dinámico le permite seguir a la posición a su favor fijando un número determinado de puntos
- Confirme o cancele su Operación

5. 1-Clic Trading

La funcionalidad de 1-Clic Trading le permite abrir o cerrar una Operación con tan solo un clic. Active esta utilidad en la barra de herramientas principal o bajo el menú de Configuración de Órdenes. Una vez activada, la funcionalidad de 1-Clic Trading estará disponible desde todos los botones de Precio por defecto.

The diagram illustrates the 1-Clic Trading functionality through three screenshots and a toolbar:

- Screenshot 1:** Shows the main order entry window for EUR/USD. The 'VENTA' (sell) price is 1,35985 and the 'COMPRA' (buy) price is 1,35992. The quantity is 20.000. Stop Loss (SL) is 1,36287 and Take Profit (TP) is 1,33294. Callout 'a' points to the price field, 'b' to the quantity dropdown, and 'c' to the SL/TP fields.
- Screenshot 2:** A zoomed-in view of the order entry window. Callout 'b' points to the price field, and 'c' points to the quantity dropdown menu.
- Screenshot 3:** A zoomed-in view of the order entry window. Callout 'd' points to the red 'x' button used to close the position.
- Screenshot 4:** Shows the main toolbar with the '1-Clic' toggle button highlighted in red. Callout 'e' points to this button.

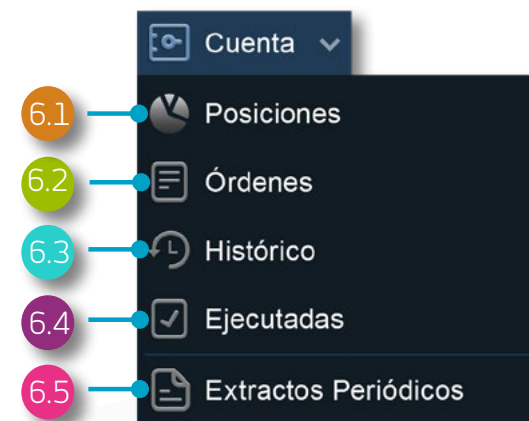
- Introduzca manualmente una Cantidad para su Operación o selecciónela desde el menú desplegable
- A continuación haga clic en el Precio de Compra o el Precio de Venta para introducir una Operación
- Por defecto, su Configuración de Órdenes personal, incluyendo la configuración de las Órdenes Stop Loss y Take Profit, se aplicará la funcionalidad de 1-Clic Trading de las Órdenes a Mercado
- Cuando se active 1-Clic Trading, usted también será capaz de cerrar las operaciones abiertas y posiciones con un solo clic en el botón de 'x' cierre de posición en rojo, de la ventana de Posiciones
- Puede elegir entre tres modos de 1-Clic Trading: un solo clic, doble clic y bloqueado

Nota: Puede cambiar los ajustes de configuración de 1-Clic Trading en la opción de Configuración de Órdenes

Por favor, tenga en cuenta que antes de utilizar la funcionalidad de 1-Clic Trading, tendrá que leer atentamente y luego aceptar los Términos de Uso de 1-Clic Trading.

6. Gestione su cuenta

Gestione sus Posiciones abiertas y Órdenes Pendientes, y vea su histórico de Operaciones



6.1 Posiciones

POSICIÓN/ORDEN	CV	UNIDADES	CANTIDAD	PRECIO	TIPO DE CONVERSION	GARANTÍA	GANANCIA/PÉRDIDA	STOP LOSS	TAKE PROFIT	VENTA	COMPRA	
EUR/USD [1]	V	40.000	€40.000,00	1,32561	0,75332	0,2%	€80,24	62,07	1,32826	1,29909	1,32344	1,32355
O3-1F-3BLE / 29.08.2013		40.000	€40.000,00	1,32561			62,07	1,32826	1,29909			
Oro [1]	C	10	€10.580,12	1.396,20	0,332	0,5%	€52,91	0,75	1.389,21	-	1.396,30	1.396,70
O3-1F-3BQ8 / 08.29		10	€10.580,12	1.396,20			0,75	1.389,21	-			
Spain 35 [1]	V	10	€83.744,00	8.374,4	-	0,5%	€417,03	313,00	8.416,2	8.206,9	8.338,1	8.343,1
O3-S-19CU / 07.03.2013		10	€83.744,00	8.374,4			313,00	8.416,2	8.206,9			
US 30 [2]	C	20	€219.513,01	14.342,8	0,75332	0,2%	€450,24	7.672,55	-	-	14.852,1	14.853,5
O3-S-1813 / 07.03.2013		10	€109.753,96	14.341,3			3.847,95	-	-			
O3-S-1813 / 07.03.2013		10	€109.759,04	14.344,4			3.824,60	-	-			
							€1.000,43	8.048,37				

- a. Despliegue u oculte todas las Operaciones
- b. Contraer para ver la posición total o abrir para mostrar las distintas órdenes
- c. Operación de Compra
- d. Operación de Venta
- e. El número de unidades de su Posición total

- f. La exposición total de la Posición
- g. La exposición total de la Posición global agregada
- h. El Precio medio de entrada de su Posición total
- i. El beneficio o pérdida total actual en esta Posición

- j. Abra un Ticker de Orden de Venta
- k. Abra un Ticker de Orden de Compra
- l. Modifique una Orden, incluidas las órdenes de gestión del riesgo
- m. Cierre Posición
- n. Cierre todas las Órdenes en este producto

6.2 Órdenes pendientes

PRODUCTO	ORDEN	TIPO	UNIDADES	VENCIMIEN.	PRECIO DE LA ORDEN	STOP LOSS	TAKE PROFIT	VENTA	COMPRA
EUR/USD	O3-1F-3BK8	Stop Entrada ...	40.000	GTC	1,30620	1,30881	1,28007	32345	1,30356
Oro	O3-1F-3BK5	Limitada de C...	100	GTC	1,389,54	1,382,59	1,417,33	1,396,50	1,396,90

Summary: €1.001,37 8.015,86

- a. Abra un Ticker de Orden para vender
- b. Abra un Ticker de Orden para comprar
- c. Cancele esta Orden Pendiente
- d. Modifique esta Orden Pendiente, incluyendo nivel de Precio y gestión del riesgo

6.3 Histórico

FECHA/HORA	TIPO	PRODUCTO	UNDS/CANT	PRECIO	STOP LOSS	TAKE PROFIT	CANTIDAD	SALDO
30.08.2013 08:43:29	Venta	Spain 35	10 Unds	8.374,4	8.416,2	8.206,9	0,00	-
30.08.2013 08:42:46	Cierre de Posic...	Francia 40	40 Unds	3.972,3	-	-	292,00	111.738,32
30.08.2013 08:29:50	Compra	Oro	10 Unds	1.396,2	1.389,21	-	0,00	-
30.08.2013 08:06:57	Stop Loss Ejec...	Oro	1 Und	1.398,75	-	-	-4,73	111.446,32
29.08.2013 22:00:00	Coste Manteni...	Cuenta	-	-	-	-	-23,33	111.451,06
29.08.2013 15:39:18	Stop Entrada d...	Oro	1 Und	1.405	1.399,86	-	0,00	-

Summary: €1.001,19 7.978,36

- a. La ganancia o pérdida alcanzada por esta Operación
- b. El saldo de su cuenta después de esta Operación
- c. Vea información adicional como los Costes de Mantenimiento de la Posición y la Profundidad de Precios en detalle
- d. Filtre por tipo de Operación o actividad en su cuenta
- e. Exporte su histórico en un archivo Excel

6.4 Ventana de ejecución

Este módulo le ofrece de forma rápida y sencilla información sobre sus Operaciones ejecutadas sin todos los detalles extra asociados al histórico de la cuenta.

6.5 Extractos Periódicos*

Descárguese extractos diarios, mensuales o anuales con su operativa. Solicite que se lo enviemos a su correo electrónico o al email de una tercera persona.

*disponible en breve

7. Listados de Favoritos

Cree Listados de Favoritos que contengan sus productos preferidos para un fácil acceso, e información personalizada de Reuters sobre noticias relacionadas

PRODUCTO	MÍNIMO	MÁXIMO	RTDAD. DIA		VENTA	COMPRA
UK 100	6.454,5	6.460,5	▲ 0,03%	2,5	6.459,5	6.460,5
US 30	15.062,7	15.065,7	▲ 0%	0,4	15.063,9	15.065,3
US SPX 500	1.653,68	1.654,18	0%	0,00	1.653,68	1.654,18
Alemania 30	8.367,5	8.368,5	0%	0,0	8.367,5	8.868,5
India 50	5.399,6	5.401,6	0%	0,0	5.399,6	5.401,6
Oro	1.352,20	1.369,94	0,2%	0,08	1.365,67	1.366,07
Silver	22.293	23,233	1,16%	0,269	22,890	22,915

- a. Cree un nuevo Listado aquí y a continuación añada los productos desde los menús desplegables, o simplemente arrastre y suelte un producto en el módulo de Favoritos.
- b. Modifique la configuración del módulo del Listado de Favoritos y abra un ticker de orden, borre Listados de Favoritos y personalice Noticias de Reuters
- c. Ordene el Listado de Favoritos por nombre de producto

- d. Ordene el Listado de Favoritos por rentabilidad
- e. Abra un menú de opciones para este producto que ofrezca acceso a información sobre el mismo, Noticias Reuters, Gráficos en tiempo real, Gráficos guardados, Expectativas de Clientes y mucho más
- f. La cotización más baja que este producto ha alcanzado hoy

- g. La cotización más alta que este producto ha alcanzado hoy.
- h. El porcentaje en el movimiento del precio que ha tenido el producto hoy
- i. El movimiento del precio en puntos que este producto ha tenido hoy

Añada las Noticias Reuters a su Listado de Favoritos a través del módulo de Noticias Reuters

8. Herramienta de gráficos avanzada

Más de 80 indicadores técnicos, intuitiva interfaz de usuario muy personalizable y Radar de Figuras Técnicas en los gráficos. Acceda al gráfico de un producto a través de su menú desplegable

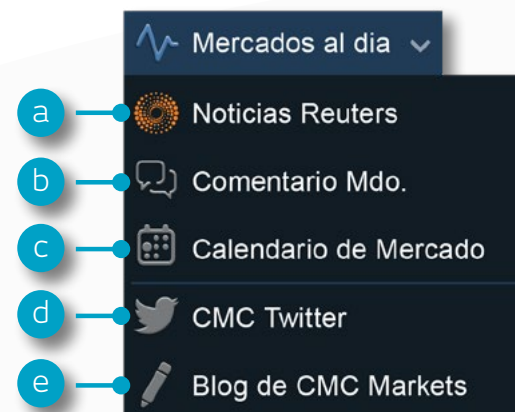
- a. Abra el menú de opciones para acceder a información sobre el producto, Expectativas de Clientes, Noticias Reuters y mucho más
- b. Triángulo azul: Haga clic aquí para cerrar o modificar esta Posición - usted puede editar directamente la gestión del riesgo en el gráfico
- c. Abra un recuadro para ver el máximo, mínimo, apertura y cierre, y los valores de los indicadores técnicos con mayor detalle
- d. Abra la configuración del gráfico para establecer valores predeterminados y otras opciones. Imprima un gráfico. Cambie el intervalo y el plazo de su histórico de gráficos con una selección de opciones
- e. Elija diferentes períodos de gráfico por defecto
- f. Elija entre los diferentes tipos de gráficos incluyendo velas, renko y punto y figura
- g. Añada osciladores y superposiciones al gráfico para identificar señales técnicas
- h. Cambie la configuración y personalice sus indicadores técnicos. Identifique posibles formaciones técnicas
- i. Añada una selección de herramientas de dibujo al gráfico para identificar los niveles de precios estratégicos y resaltar áreas de interés
- j. Añada el Radar de Figuras Técnicas y velas a su gráfico- vea los resultados evolucionar en tiempo real
- k. Amplíe o reduzca el gráfico histórico



9. Mercados al día - noticias, Info de Mercado y Calendario de Mercado

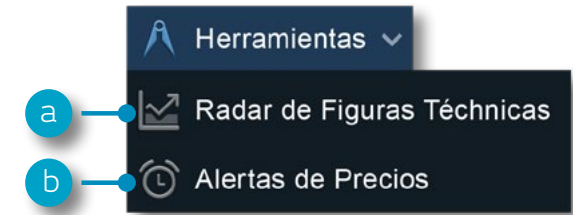
Reciba las últimas noticias y actualizaciones sobre lo que se está moviendo en el mercado con nuestra herramienta [Mercados al día](#)

- a. El módulo de Noticias Reuters ofrece titulares en directo y artículos de todo tipo de productos directamente en la plataforma. Las Noticias Reuters se pueden filtrar según los productos dentro de un Listado de Favoritos
- b. Visualice actualizaciones de mercado realizadas por nuestro Departamento de Análisis a nivel internacional
- c. Utilice el Calendario de Mercado para ver los últimos datos económicos de todo el mundo y establecer recordatorios para futuras actualizaciones
- d. Manténgase al día con los últimos acontecimientos del mercado, siguiendo nuestro Twitter.
- e. El contenido de las noticias puede ser filtrado por analista, tema, región y tipo de información



10. Herramientas de Trading

Utilice estas herramientas de trading para configurar alertas de Figuras Técnicas y niveles importantes de precios



a. Configure la aplicación Radar de Figuras Técnicas para que le avise de posibles señales de trading cada 15 minutos



b. Establezca y administre alertas de precios - vea la diferencia de precios en tiempo real en relación a sus alertas y al nivel de mercado actual

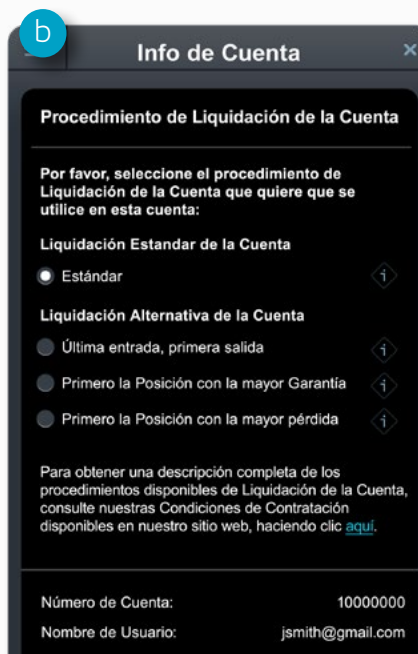
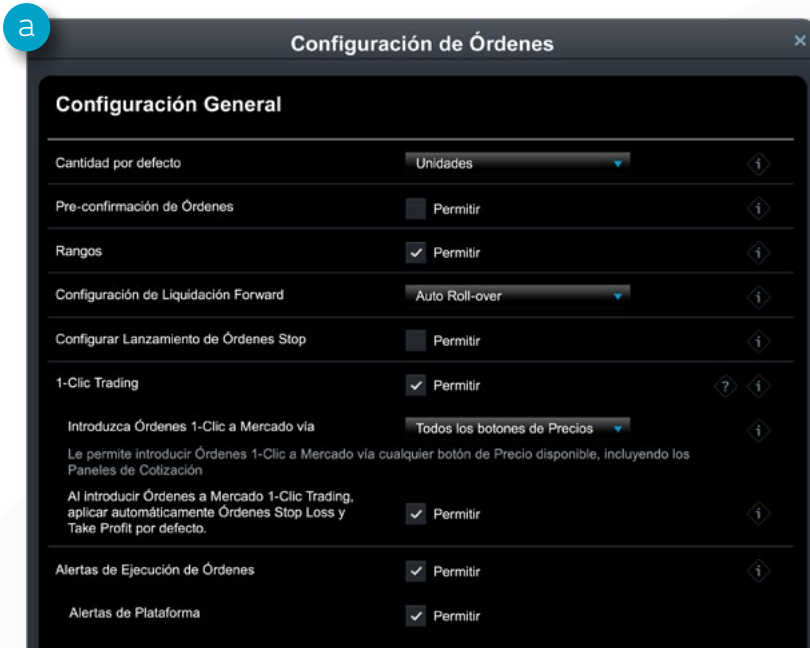
Alertas de Precios							
NOMBRE DE PRODUCTO	VENCIMIENTO- ACTIVADA	PRECIO	TIPO	DISTANCIA ALERTA PREC	VENTA	COMPRA	EMAIL
Spain 35	30 Ago 09:15	8.352,0	Venta	▼ 0,07%	1,3	8.353,3	8.358,3
Euro 50	28 Ago 19:19	2.742,0	Compra	▼ 0,12%	3,4	2.743,4	2.745,4
EUR/USD	28 Ago 17:00	1,33261	Medio	▲ 0,61%	0,00821	1,32434	1,32445
Oro	28 Ago 16:56	1.418,50	Medio	▲ 1,5%	21,05	1.397,25	1.397,65
Cacao en grano a g...	30.09.2013	16,0	Medio	▼ 99,02%	1.627,8	1.642,1	1.645,6



11. Configuración

Asegúrese de configurar su Cuenta de trading para satisfacer sus necesidades individuales mediante el uso de las opciones de Configuración incorporadas en su Cuenta. Haga clic en el icono de Configuración Preferencias para acceder y seleccione Configuración de Órdenes.

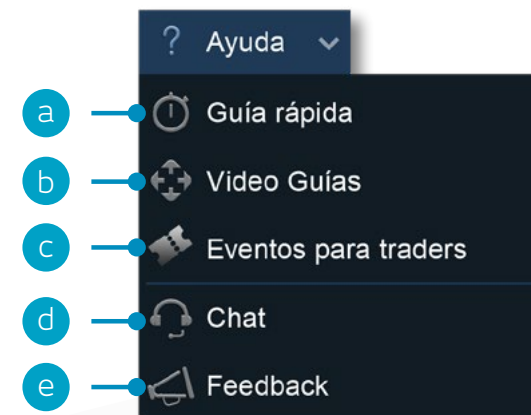
- Configure sus preferencias en los Ajustes de Órdenes a nivel global, por tipología de activos o por productos específicos. Personalice la configuración por defecto de la cantidad de la Operación, Rangos, Liquidación del Forward en 1 Clic-Trading, alertas de ejecución, Órdenes Stop Loss, Órdenes Take Profit, Órdenes Limitadas y Órdenes Stop de Entrada
- Seleccione su método de Liquidación de cuenta preferido. Elija entre "Liquidación Estándar" o "Liquidación Alternativa" de la Cuenta (primera entrada, primera salida; Primero la Posición con mayor Garantía o Primero la posición con mayor Pérdida)



12. Formación para el Trader y Ayuda en tiempo real

Acceda a nuestros vídeos y material formativo para ayudarle en su aprendizaje sobre trading y sobre la plataforma. Déjenos feedback y su opinión directamente en la plataforma

- a. Obtenga una visión general sobre las principales características y funcionalidades de la plataforma Next Generation
- b. Vea Videos Guía sobre la plataforma que explican cómo utilizar nuestras muchas herramientas y funcionalidades
- c. Desarrolle sus habilidades para el trading, asistiendo a nuestros seminarios online y presenciales impartidos por nuestros expertos
- d. Abra una conversación instantánea de Chat con un miembro de nuestro Equipo de Atención al Cliente
- e. Deje su feedback a nuestro Departamento de Desarrollo de Producto para poder así influir sobre futuras mejoras de nuestra plataforma



Si tiene alguna pregunta acerca del uso de la plataforma, no dude en contactarnos en el 91 114 07 05 o en sopORTECLIENTES@CMCMARKETS.ES

Nota: Los términos en mayúscula están definidos en nuestras Condiciones de Contratación o nombran a una funcionalidad o herramienta específica de la Plataforma de CMC Markets

App Store es una marca de los servicios de Apple Inc. Google Play es una marca registrada propiedad de Google Inc.

CMC Markets (Spain)
C/ Marqués del Duero, nº3
Madrid 28001
España

Tel: 911 140 700

Fax: 911 140 797

Correo electrónico: info@cmcmarkets.es

Los CFD son instrumentos complejos y están asociados a un riesgo elevado de perder dinero rápidamente debido al apalancamiento. **El 73% de las cuentas de inversores minoristas pierden dinero en la comercialización con CFDs con este proveedor.** Debe considerar si comprende el funcionamiento de los CFDs y si puede permitirse asumir un riesgo elevado de perder su dinero.

Cientes profesionales: La operativa con CFDs, al ser productos complejos y apalancados, conlleva un nivel de riesgo elevado para su capital ya que los precios pueden moverse rápidamente en su contra. Usted puede incurrir en pérdidas que superen los fondos depositados y puede verse obligado a hacer pagos adicionales, por lo tanto, asegúrese de comprender plenamente los riesgos que implican, haga un seguimiento constante de la inversión y busque asesoramiento independiente en caso de ser necesario

La Sucursal en España está autorizada y regulada por la Comisión Nacional del Mercado de Valores (CNMV). CMC Markets UK Plc es una sociedad autorizada y regulada por la FCA (Financial Conduct Authority) en el Reino Unido.

Abril 2021

ES0421